


線上學習指引系列



研究生最後一哩路




電子學位論文 操作指南

圖書館讀者服務組



Part 1. 帳號申請、啟用



帳號申請流程



一律以本校o365信箱完成會員註冊，再至本校論文提交系統依步驟進行。
帳號：學號@o365.fcu.edu.tw
密碼：NID密碼

註冊帳號：臺灣博碩士論文知識加值系統

STEP 1

STEP 2

STEP 3

1

NDLTD 臺灣博碩士論文知識加值系統
National Digital Library of Theses and Dissertations in Taiwan

English | FB 專頁 | Mobile

免費會員 登入 | 註冊

一般民眾 研究人員 校院系所及研究生

論文查詢 排行榜 線上問卷 主題館 我的研究室 NDLTD查詢

(140.134.197.35) 您好！臺灣時間：2022/05/19 16:24

字體大小：+ - 預設

會員申請

加入會員三步驟

第一步驟 會員規範與責任宣告 → 第二步驟 註冊個人基本資料 → 第三步驟 Email驗證

第二步驟--會員基本資料

(紅色 為必備欄位)

匿名或顯示名稱(必填):

電子郵件帳號(必填):

密碼(必填):

重新輸入密碼(必填):

密碼提示詞(必填):

例如：myname@example.com

建議8位元以上

電子郵件帳號：
學號@o365.fcu.edu.tw

密碼：NID密碼

2

註冊帳號

STEP 1

STEP 2

STEP 3

至o365信箱收信：帳號新增確認函

o365信箱(outlook)
<https://o365.fcu.edu.tw/>
帳號：學號
密碼：NID密碼

國博碩士論文帳號新增確認函 (請勿直接回覆) Google Chrome

<https://outlook.office365.com/owa/projection.a>

全部回覆 | 刪除 垃圾郵件 | ...

親愛的使用者您好：

這是一封確認啟用新帳號的信函!!
這封電子郵件訊息是由未經監控的電子郵件地址
回應傳送到這個電子郵件地址的任何回覆，因此

我們已經收到您在國家圖書館「臺灣博碩士論文知識加值系統」
啟用新帳號 liuyc@o365.fcu.edu.tw 的申請。為了確保帳號申請者為此信箱的所有人，
我們寄送這封確認信函，以保障您的權益。
請點按下列的按鍵，即可完成新帳號的認證程序：

點我驗證

如果您按上列按鍵無法發揮作用，煩複製下列連結，開啟一個瀏覽器視窗，將連結貼到網址列中，按一下鍵盤上的Enter鍵或Return鍵即可。
<http://ndltd.ncl.edu.tw/cgi-bin/g32/gswweb.cgi?verb=newaccdispach&option=stand&activeid=%86%87%8C%91%98%7C%A3JTY%5D%A3%84%91>

啟用建檔帳號、建立個人資料

STEP 1

STEP 2

STEP 3

1

進入逢甲大學學位論文提交系統
(<https://cloud.ncl.edu.tw/fcu/>)

2

點選「申請建檔帳號」,輸入帳密



3

帳號: 學號@o365.fcu.edu.tw
密碼: NID密碼

Go

啟用建檔帳號、建立個人資料

STEP 1

STEP 2

STEP 3

請輸入個人基本資料 紅色*號為必填欄位
Please Key in Red * is the required field

如果有任何問題，請洽...
If you have any problem, please contact...

欄位Field	內容Content
*學年度 Academic Year	105
學校名稱 School Name	逢甲大學
*系所名稱 Department Name	經營管理碩士在職專班
*姓名 Name	林小明
*學號 Student Id	M051123
*電子郵件 E-mail	XX@gmail.com
學期 Semester	一
連絡電話 Phone Number	09XX000XXX
地址 Address	台中市XX區XX路XX號XX之X

* 號為必填欄位

審核結果通知信箱：
可設常用信箱

連絡電話必須正確，
以便聯繫


個人資料蒐集、處理及利用告知事項

本校蒐集您個人資料的目的係為進行電子論文作業管理，本表蒐集之個人資料：姓名、學號、系級、連絡電話、書面)之用。若未提供必備欄(*)正確完整之資料，有可能無法完成申請。你得依個人資料保護法第3條註：個人資料保護法之特定目的及個人資料之類別代號

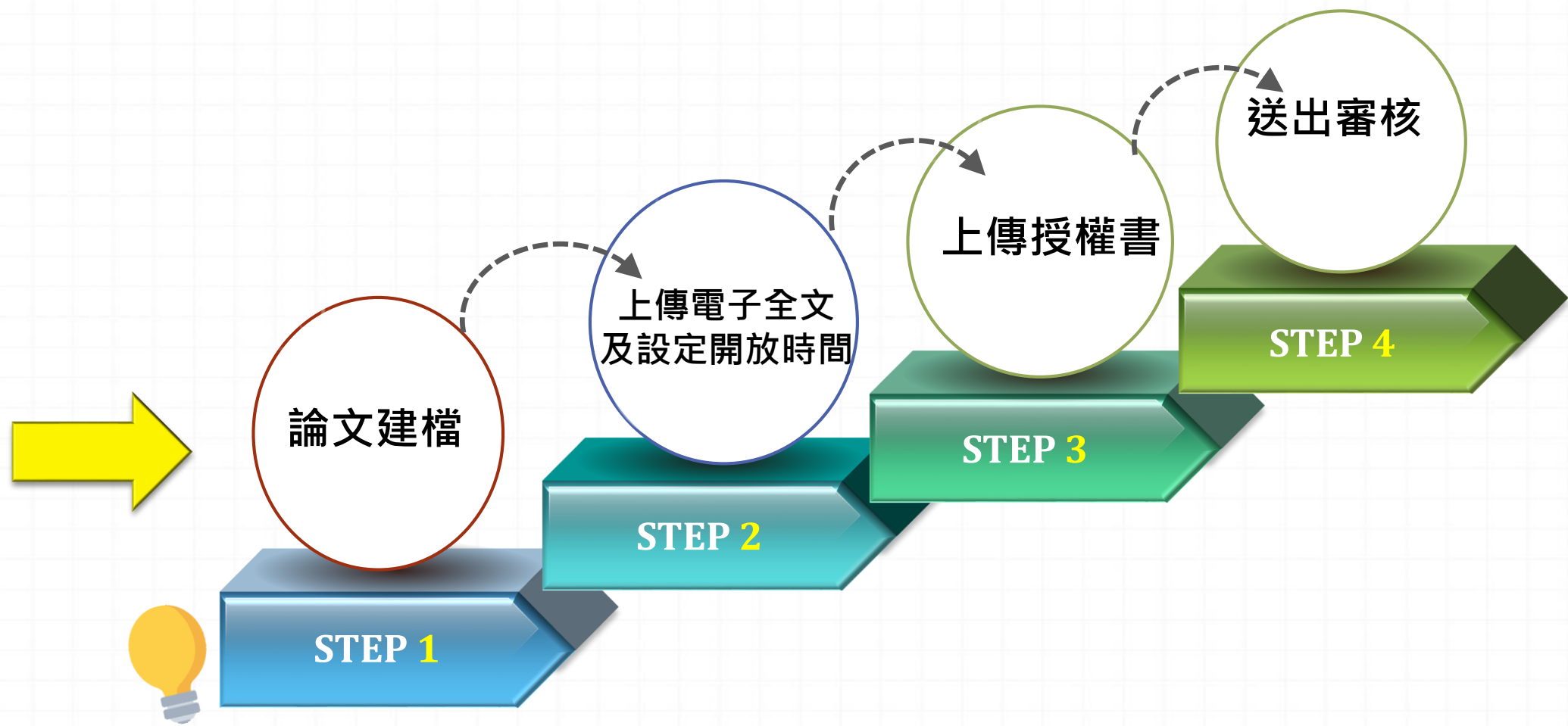
<http://mojlaw.moj.gov.tw/LawContentDetails.aspx?id=FL010631>

確定申請Apply

Part 2. 論文建檔與管理 (論文上傳作業)



論文建檔與管理流程



進入「逢甲大學學位論文數位典藏系統」

路徑1：

圖書館首頁→快速連結→
點選「學位論文提交與查詢」

登入我的借書帳戶

讀者證號: 讀者密碼: ?

[人言/福星書庫閱覽申請表](#), [繳交圖書逾期罰款](#), [忘記您的密碼?](#)

館藏查詢

EasySearch

電子期刊

Google Scholar

請輸入查詢關鍵字

書名/期刊名

快速連結

- [線上薦購系統](#)
- [免費圖書期刊文獻服務申請](#)
- [影音平台](#)
- [資訊素養研習坊](#)
- [學術論文@線上講堂](#)
- [學位論文提交與查詢](#)
- [優質學生報告服務網](#)
- [Turnitin 論文原創性比對服務](#)

線上書展

[燈塔·海運·貿易-從區域到全球](#)
[職行力-社會新鮮人能力養成術](#)

圖書館部落格

Fri May 05 2023
[ChatGPT有無侵害他人著作權?](#)
[ChatGPT自己有無著作權?](#)

Wed May 03 2023
[有效溝通怎麼比表達還要難](#)

智財權宣導

[RSS](#) [More](#)

路徑2：

直接連結
[逢甲大學學位論文數位典藏系統](#)



學位論文數位典藏系統
Electronic Theses & Dissertations System

臺灣博碩士論文知識加值系統 (NDLTD in Taiwan) | [圖書館首頁](#)

- 申請建檔帳號
- 論文建檔與管理
- 論文查詢
- 列印論文摘要表
- 最新消息
- 建檔流程
- 建檔說明

最新消息 News

學位論文帳號申請與操作指南 (2023-03-01)

申請建檔帳號：學號@o365.fcu.edu.tw / NID密碼

提交論文申請帳號，請依下列步驟進行：

步驟1. 連結右上方「[臺灣博碩士論文知識加值系統](#)」，以本校「學號@o365.fcu.edu.tw」與NID密碼進行帳號申請。

步驟2. 點選左列「[申請建檔帳號](#)」，以步驟1之帳號(學號@o365.fcu.edu.tw)進行帳號建檔。

步驟3. 完成建檔帳號後，請點選左列「[論文建檔與管理](#)」登入系統進行論文提交作業。

詳細說明請參見學位論文提交操作指南：<https://web.lib.fcu.edu.tw/library/repositories/theses/submi>

Step 1. 論文基本資料建檔

點選「論文建檔與管理」→ 輸入帳號密碼。

1 論文建檔與管理 Submission

2 輸入系統帳密:
帳號: 學號@o365.fcu.edu.tw
密碼: NID密碼

請建檔帳號 Register
論文建檔與管理 Submission
論文查詢 Search
列印論文摘要表 Print Abstract
最新消息 News
建檔流程 Upload Workflow

論文建檔與管理 Submission

帳號:
密碼: Go

Step 1. 論文基本資料建檔

輸入論文資料 → 上傳全文 → 送出審核 → 審核通過

論文建檔

- step1 論文建檔
- step2 上傳全文
- step3 列印及上傳授權書
- step4 送出審核

其他功能

- 論文更動紀錄
- 修改個人資料
- 常見問題
- 聯絡我們
- 登出系統

step1 論文建檔 倘若您有論文建檔或審核的相關問題，煩請逕洽系所辦公室或圖書館。

新增資料 請點選此功能，以新增您的論文資料

基本資料 中外文摘要 目錄 參考文獻

論文種類：

3-1 點選「step1 論文建檔」
3-2 點選「新增資料」，依序完成「基本資料」/「中外文摘要」/「目錄」/「參考文獻」等項目

口試日期：
學位類別：
院校名稱：
系所名稱：
畢業學年度：
論文出版年：

3

Step 1. 論文基本資料建檔

填寫論文基本資料、中外文摘要、目錄及參考文獻等資料

修改資料

4

基本資料

中外文摘要

目錄

參考文獻

紅色*號為必填欄位

* 論文種類：

- ☒ 學術論文
- ☐ 代替論文：技術報告（應用科技類）
- ☐ 代替論文：作品連同書面報告（藝術類）
- ☐ 代替論文：成就證明連同書面報告（體育運動類）
- ☐ 代替論文：專業實務報告（專業實務類）

* 研究生中文名：

施先生

* 研究生外文名： 外文姓名格式，請參考護照上之正確英文姓名填寫，姓在前、名字在後，並請大寫。範例：王小明 WANG, XIAO-M

* 論文中文名稱：

測試用測試用



藍色星號(*), 代表二個欄位至少需要二擇一填入;
紅色星號(*), 代表必備欄位, 請務必確實填寫。

Step 1. 論文基本資料建檔

5

* 指導教授：
WANG, SIAO-MING

增加

外文姓名

指導教授、口試委員不只一人，
點選「增加」
外文名，非必填，可略過

中文名 圖書館

外文名 非必填，可略過

* 指導教授E-mail： 如果為兩個以上的E-mail請用,(逗)號分隔

library@fcu.edu.tw

* 口試委員：
WANG, SIAO-MING

增加

外文姓名格式，請參考護照上之正確英文姓名填寫，姓在前、名字在後，並請大寫

中文名 讀者服務組

外文名 非必填，可略過

* 口試日期： 2022-04-18

* 學位類別： 碩士 ▾

Step 1. 論文基本資料建檔

論文資料填寫完成後，請按下「**資料暫存**」或「**資料存檔**」鍵

※ 資料暫存：論文資料 **未填寫完畢且可能要修改**，使用此功能，先暫存使用，待日後繼續完成，例如：已完成目錄，尚未填寫參考文獻，就可使用此功能。

※ 資料存檔：論文資料正確，且可以上傳論文，則使用此功能。

ORCID或ResearchGate： 格示範例：orcid.org/0000-0001-7598-1139

Facebook：

IG：

※ 請務必切換頁籤，填寫所有論文資料

※ 論文資料填寫完成後，請按下“資料暫存”或“資料存檔”鍵

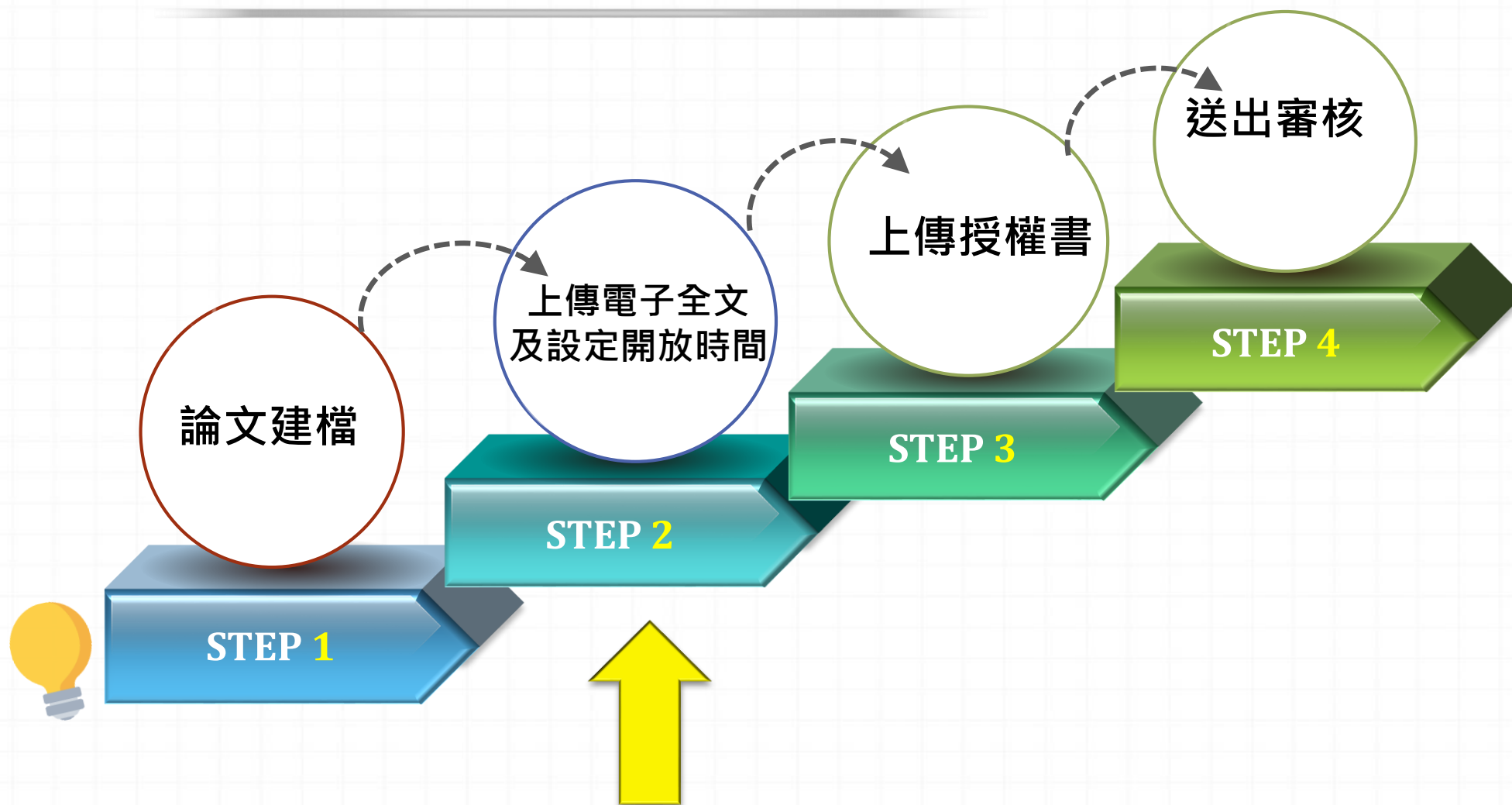
※ 資料暫存功能於論文未建置完成時，供暫存使用，可於日後自行登入系統完成論文建檔

資料暫存

資料存檔

6

論文建檔與管理流程



電子論文要件順序

1. 書名頁(系所名稱、論文名稱請與學位考試合格證明書的內容一致)
2. 學位考試合格證明書(簽名影本電子檔)
3. 逢甲大學研究生無違反學術倫理聲明書(簽名影本電子檔)
4. 誌謝或序言
5. 中文摘要, 裡面需內含中文關鍵字
6. 英文摘要, 裡面需內含英文關鍵字
7. 目錄 (圖目錄) (表目錄) (符號說明)
8. 論文本文：依章節順序
9. 參考文獻
- 10.(附錄)

Step 2. 上傳PDF格式論文

輸入論文資料 → 上傳全文 → 送出審核 → 審核通過

論文建檔

- step1 論文建檔
- step2 上傳全文**
- step3 列印及上傳授權書
- step4 送出審核

其他功能

- 論文更動紀錄

step2 上傳全文 建檔方面如果有任何問題，請立刻聯絡我們

上傳或刪除全文 有申請紙本論文延後公開者請點選此按鈕

電子全文

基本資料 中外文摘要 目錄 參考文獻 **電子全文**

紅色*號為必填欄位

上傳全文注意事項：

1. 若有超過一個檔案須上傳，可利用下方「增加檔案」功能增加上傳檔案的數量，上傳時僅需選擇檔案並按下「確定」自動將檔案上傳。此外，您亦可將多個檔案自行打包為壓縮檔（如zip、7z等）後再上傳。
2. **本網頁僅供電子全文PDF檔案上傳**，倘若您的學位論文包括高解析度圖檔（如JPG、TIF、PSD、AI）、CAD圖檔（DXF、FBX、DAE）、3D動畫或模型檔（如3DS、MAX）、音訊檔（如WAV、MP3）、視訊檔（如AVI、MOV、WMV）**品檔案、程式執行檔或是其他格式檔案，請另行燒錄成光碟**，併同紙本論文或書面報告繳交學校代收後館保存。
3. 若您有線上建檔的問題，可洽詢學校管理者或與我們聯絡。若您的全文無法自行上傳或全文檔案太大無法於本網頁上聯絡（https://ndltdec.ncl.edu.tw/get_contact.php），謝謝！

刪除電子全文

全文上傳：

增加檔案 檔案名稱： Full-Text 選擇檔案 M0902682.pdf

確定上傳

點選「選擇檔案」建議檔名為學號

補充1：刪除/替換已上傳論文

輸入論文資料 ➡ 上傳全文 ➡ 送出審核 ➡ 審核通過

1 文建檔

- step1 論文建檔
- step2 上傳全文**
- step3 列印及上傳授權書
- step4 送出審核

其他功能

- 論文更動紀錄
- 修改個人資料
- 常見問題

2 step2上傳全文 建檔中 如果有任何問題，請立刻聯絡我們

上傳或刪除全文 申請紙本論文延後公開者請點選此按鈕

電子全文 修改資料

基本資料 中文摘要 目錄 參考文獻 電子全文

紅色*號為必填欄位

3 上傳全文注意事項：

1. 若有超過一個檔案，請分別上傳。
2. 本網僅供電... (text partially obscured)
3. 若有線上建檔... (text partially obscured)

刪除電子全文

全文檔上傳： Full-Text

增加檔案 檔案名稱： Full-Text 選擇檔案 未選擇任何檔案

審核不通過的電子論文，請用此方式先刪除，再重新上傳PDF

刪除電子全文

如果要刪除檔案請用滑鼠按左鍵點選 **X** 的圖示，接著系統會問你是否確定刪除，按確定為刪除。

4

Full-Text (刪除)

關閉視窗

點 **X** 刪除檔案

授權開放時間設定



※若因涉及機密、專利事項或依法不得提供，必須延後公開論文，請於口試前向系上提出申請延後公開，經審核通過後，才能設定延後公開的日期

※「國家圖書館」與「逢甲大學」學位論文延後公開申請書，掃描後上傳至論文提交系統

Step 2. 設定論文公開時間

1

論文比對

論文建檔

其他功能

論文比對

step1論文建檔

step2上傳全文

step3列印及上傳授權書

step4送出審核

論文更動紀錄

修改個人資料

論文查詢

論文管理

輸入論文資料

上傳全文

送出審核

審核通過

step2上傳全文

建檔方面如果有任何問題，請立刻聯絡我們

上傳或刪除全文

有申請紙本論文延後公開者請點選此按鈕

電子全文

Full-Text

狀態：全文

2

勾選電子論文公開於校內、校外的日期(時間需一致)

勾選：校內外立即公開

全文檔授權：

☒ 校內外立即開放

☐ 校內立即開放，校外於 年 月 日後開放。

☐ 校內於 年 月 日；校外於 年 月 日後開放

☐ 其他：
「選擇此開放選項者，必需填寫原因(空白者，審查一律不通過)：
1.論文延長開放原因(例如：專利申請案號、保密簽署案號 ...等)。
2.論文延長開放時間(西元年格式)。」

電子論文延後公開，
請勾選此
日期須一致

3

下一步

提醒

紙本論文若要延後公開，必須上傳延後公開申請書(見下頁-補充1)

補充1. 上傳紙本論文延後公開證明

輸入論文資料  上傳全文  送出審核  審核通過

論文比對

- 論文比對

論文建檔

- step1論文建檔
- step2上傳全文**
- step3列印及上傳授權書
- step4送出

step2上傳全文 建檔方面如果有任何問題，請立刻聯絡我們

上傳或刪除全文 **有申請紙本論文延後公開者請點選此按鈕**

電子全文

Full-Text

狀態：全文已上傳

同時掃描成PDF檔或拍照，壓縮為zip檔上傳

1.逢甲延後公開申請書

2.國圖延後公開申請書

上傳「國家圖書館」(需檢附證明文件)

非申請紙本論文請勿在此上傳檔案

上傳申請書與證明文件

選擇檔案 未選擇任何檔案

紙本論文延後公開日期： 2025-09-01 (最多延後五年)(日期必須與申請書內容相同)

確定上傳 關閉視窗

非常重要

1

2

3

4

5

本申請書請於上傳學位論文數位典藏系統延後公開申請時一併線上提交
(Please submit the form when you apply delay in publication of your thesis in the Electronic Theses/Dissertation Submission Process)

申請日期：民國_____年____月____日
Application Date: ____/____/____(YYYY/MM/DD)

申請人姓名 Applicant's Name	學位類別 Graduate Degree	<input type="checkbox"/> 碩士 Master's Degree <input type="checkbox"/> 博士 Doctoral Degree
學校名稱 University	逢甲大學 Feng Chia University	
論文名稱 Thesis / Dissertation Title		
延後公開原因* Reason for Delayed Display	<input type="checkbox"/> 涉及機密 Contains information pertaining to the trade secret. <input type="checkbox"/> 專利事項，申請案號： Filing for patent registration. Patent filing number: <input type="checkbox"/> 依法不得提供，請說明： Withheld according to the law. Please specify.	

* 若學位論文須延後公開者，於申請學位考試時，得檢附延後公開原因及相關審生事務相關委員會審議認定，並送交圖書館及教務處備查。

一、申請 (Apply)

申請人簽名 Applicant's Signature	指導教授簽名 Advisor's Signature	系(所、學位學程)章戳 Schools or Department's Seal
--------------------------------	-------------------------------	---

以下部分申請人請勿填寫(For internal use only)

(Graduate Student Academic Evaluation Committee)

☐通過 (Approved) ☐不通過 (Disapproved) ☐通過 (Approved) ☐不通過 (Disapproved) ☐通過 (Approved) ☐不通過 (Disapproved)

系級委員會主席簽章 Signature by Chairman of Academic Committee	院級委員會主席簽章 Signature by Chairman of Academic Committee	校級委員會主席簽章 Signature by Chairman of Academic Committee
--	--	--

三、圖書館收件 (請列印本申請書, 與紙本論文一併繳交)

Case Officer(Please print and submit the form with thesis)

學校圖書館章戳
Seal of University Library

【說明】

1. 以上所有欄位請據實填寫，缺項或簽章不全，恕不受理。
2. 決議為審查通過後，請將該文件送至教務處備查，會議紀錄請系(所、學位學程)自行保存。

【Notes】

1. Please fill in all blanks. The application form will not be accepted for processing until all information, signatures, and stamps are included.
2. Please submit this sheet to academic affairs office after this application is passed. Department also keep these documents.

109/07/23版

國家圖書館學位論文延後公開申請書
Application for Embargo of Thesis/Dissertation

編號：

____年____月

the bibliographic

Public access

申請人簽名: _____ 指導教授簽名: _____
Applicant Signature: _____ Advisor Signature: _____

學校認定/審議單位章戳：
Seal of the Authorization Institute:

【說明】

1. 依教育部 107 年 12 月 5 日教高(二)字第 1070210758 號函及 109 年 3 月 1 日本申請書並檢附由學校認定或審議單位認定之證明文件，經由學校向本館提報。
 2. 論文尚未送交國家圖書館，請於提送論文時，夾附親筆簽名申請書 1 份。
 3. 論文已送達國家圖書館，請將親筆簽名申請書一式 2 份掛號郵寄 10001 臺北市中山南路 20 號國家圖書館館藏發展及書目管理組，並於信封註明「學位論文延後簽名申請書」。
 4. 本館保存之學位論文依學校授予法應提供公眾於館內閱覽紙本，或透過獨立設備讀取電子資料庫，二者依表單填寫日期公開。

【Notes】

1. Please fill in all blanks and attach the certification documents approved by the university and apply through the university. The application form will not be accepted for processing until all information, signatures, and stamps are included.
2. If the thesis or dissertation is not yet submitted to the NCL, please attach the signed application form to the thesis or dissertation.
3. If the thesis or dissertation has been submitted to the NCL, please send a registered letter with 2 copies of the signed application form attached. The letter should be addressed to "Collection Development Division", National Central Library with a note in the envelope indicating "Application for delay of public release" to the following address: No.20, Zhongshan S. Rd., Zhongzheng District, Taipei City 10001, Taiwan (R.O.C.)
4. The delayed date of printed copies and the independent viewing equipment will synchronize.

承辦單位 館藏組： 日期/處理狀況：

典藏地： 登錄號： 索書號：

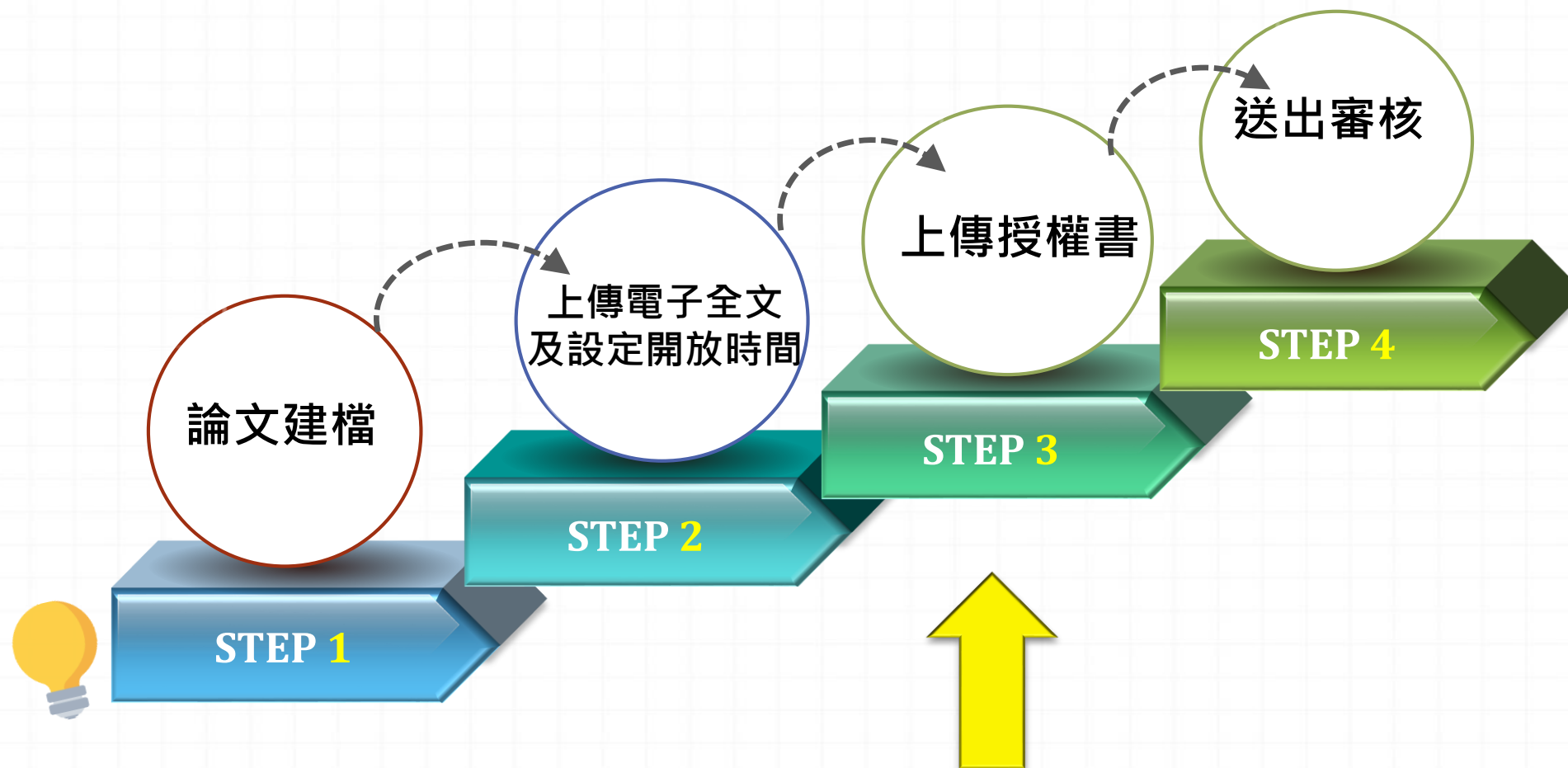
會辦單位/知照組：_____ 日期：_____ ☐ 移送並註記，原上架日期：_____

論文系統： 日期：

**蓋章、
親筆簽名**

蓋章、 親筆簽名

論文建檔與管理流程



Step 3. 列印及上傳授權書

此處無法修改公開時間，只能列印。

※請回到step2, 修改公開時間

1

輸入論文資料

上傳全文

送出審核

審核通過

論文比對

論文比對

論文建檔

step1論文建檔

step2上傳全文

step3列印及上傳授權書

step4送出審核

其他功能

論文更動紀錄

修改個人資料

常見問題

聯絡我們

登出系統

step3列印及上傳授權書

全文檔授權：

☐ 校內外立即開放

☐ 校內立即開放，校外於 年 月 日後開放。

☐ 校內於 年 月 日；校外於 年 月 日後開放

☐ 其他：

「選擇此開放選項者，必需填寫原因(空白者，審查一律不通過)：

1.論文延長開放原因(例如：專利申請案號、保密簽署案號...等)。

2.論文延長開放時間(西元年格式)。」

2. 按下後，在跳出的視窗，按下左上角的「確定列印」，印出2張紙本授權書(逢甲+國圖)

3. 上傳簽名後的授權書(pdf, jpg, png格式皆可)

★ 正本連同紙本論文繳回圖書館

預覽列印

上傳授權書


下一步


2

3

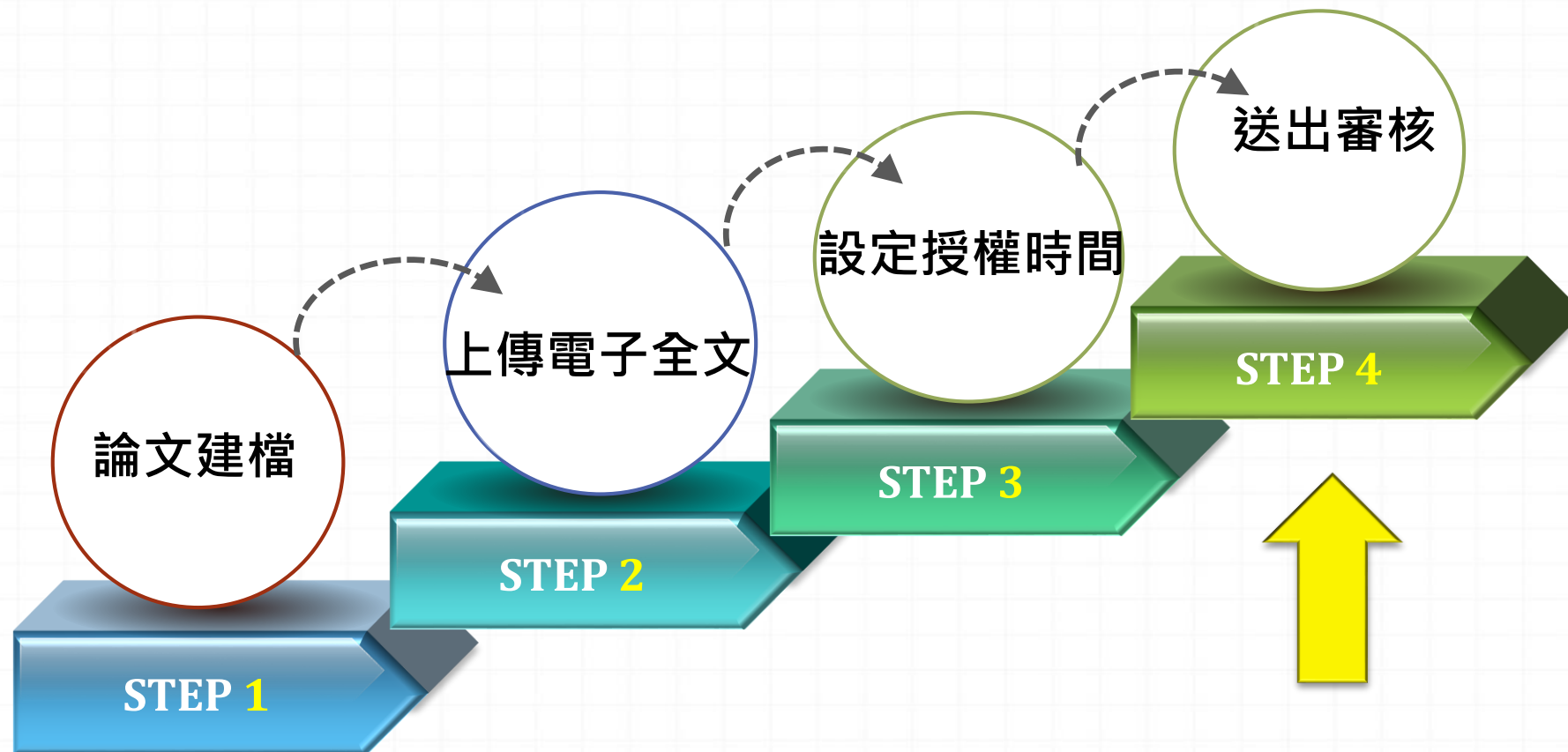
4

補充1.逢甲與國圖學位論文授權書

逢甲大學學位論文授權書	
(本聯請隨論文繳回學校圖書館，做為授權管理)	
 * 1 1 0 F C U 0 0 3 0 8 0 0 *	
<p>●立書人(即論文作者)：_____ (下稱本人) ●授權標的：本人於<u>逢甲大學</u>(下稱學校) _____ 第____學期之____士學位論文。</p> <p>論文題目：_____</p> <p>指導教授：_____</p> <p>(下稱本著作，本著作並包含論文全部、摘要、目錄、圖表或專業實務報告等，以下同)緣依據學位授予法等相關規定及本校圖書館得依法進行保存等利用，而國家圖書館則得依法提供公眾閱覽等利用。此外，為促進學術研究及傳播，本人在此授權國家圖書館等對本著作進行以下各點所定之利用：</p> <p>對於學校、國家圖書館之授權部分：</p> <p>本人同意授權學校、國家圖書館，無償、不限期間與等非營利用途之利用，其包括得將本著作之電子檔收藏於校內伺服器、網路系統或網際網路向校內、外位於全球任何地方之目的之檢索、閱覽、下載及/或列印。</p> <div style="border: 2px solid red; padding: 5px;"><p><input type="checkbox"/>校內外立即開放 <input type="checkbox"/>校內立即開放，校外於<u>年</u>月<u>日</u>後開放 <input type="checkbox"/>校內於<u>年</u>月<u>日</u>；校外於<u>年</u>月<u>日</u>後開放 <input type="checkbox"/>其他或不同意</p></div> <p>註： (一)本授權書所定授權，均為非專屬且非獨家授權，不得再行利用本著作。 (二)本人擔保本著作為本人創作而無侵害他人著作權或其他權利。如有違反，本人願意自行承擔一切法律責任。 (三)本授權書授權對象，應遵守其授權契約中之所有條款，如有違反，本人願意自行承擔一切法律責任。</p> <div style="background-color: yellow; border-radius: 50%; width: fit-content; margin-left: auto; padding: 10px;">親筆簽名</div> <div style="position: absolute; top: 100px; right: 100px; background-color: #f08080; padding: 10px; color: white; font-weight: bold; text-align: center;">★提醒 非立即公開者 「逢甲大學圖書館」與「逢甲大學數位圖書館」 公開申請書電子檔正本連同紙本論</div> <div style="position: absolute; bottom: 100px; right: 100px; background-color: #ffcc00; padding: 10px; color: black; font-weight: bold; text-align: center;">兩份都必須勾選 論文授權公開時間、並親筆簽名 ★正本連同紙本論文繳回圖書館</div> <p>立授權書人：_____ (正指親簽) 日期：_____年____月____日</p>	

國家圖書館學位論文授權書	
(本聯請隨論文繳回學校圖書館，供國家圖書館做為授權管理用) ID:110FCU00308001	
<div style="text-align: right;">_____ (研究所、學位學程) _____ 學年度 _____ _____</div>	
<div style="float: right; text-align: center;"> 0 8 0 0 1 *</div> <div style="clear: both;"></div>	
<div style="background-color: #c00000; color: white; padding: 10px; border-radius: 10px;"><div style="display: flex; justify-content: space-between;"><div><p>請同時上傳「國家圖 大學」學位論文延後 二檔 文繳回圖書館</p></div><div><p>錄、圖檔、影音以及相關書面報告、技術報 法等相關法令，對於本著作及其電子檔，學 得依法進行保存、以紙本或讀取設備於館內 播，本人在此並進一步同意授權學校、國家</p></div></div></div>	
對於學校、國家圖書館之授權部分：	
本人同意授權學校、國家圖書館，無償、不限期間與次數重製本著作並得為教育、科學及研究等 非營利用途之利用，其包括得將本著作之電子檔收錄於數位資料庫，並透過自有或委託代管 之伺服器、網路系統或網際網路向校內、外位於全球之使用者公開傳輸，以供該使用者為非營 利目的之檢索、閱覽、下載及 / 或列印。	
<div style="border: 2px solid red; padding: 10px;"><div><input type="checkbox"/>校內外立即開放</div><div><input type="checkbox"/>校內立即開放，校外於 年 月 日後開放</div><div><input type="checkbox"/>校內於 年 月 日；校外於 年 月 日後開放</div><div><input type="checkbox"/>其他或不同意</div></div>	
註： (一) 本授權書所定授權，均為非專屬且非獨家授權之約定，本人仍得自行或授權任何第三人 利用本著作。 (二) 本人擔保本著作為本人創作而無侵害他人著作權或其他權利。如有違反，本人願意自行 承擔一切法律責任。 (三) 本授權書授權對象，應遵守下列規定：由該違反之行為人自行 承擔一切法律責任。	
<div style="text-align: center;"><div style="background-color: yellow; border-radius: 50%; width: 150px; height: 100px; margin: auto; display: flex; align-items: center; justify-content: center;">親筆簽名</div><div style="margin-top: 10px;">立授權書人： _____ (正楷親簽) 日期： _____ 年 _____ 月 _____ 日</div></div>	

論文建檔與管理流程(論文上傳作業)



Step 4.送出審核

確認資訊正確後，點選「送出審核」(約需二個工作天審核)



學位論文數位典藏系統
Electronic Theses & Dissertations System

輸入論文資料 上傳全文 送出審核 審核通過 中文版 / English 常見問題

論文建檔

- step1論文建檔
- step2上傳全文
- step3列印及上傳授權書
- step4送出審核**

其他功能

- 論文更動紀錄
- 修改個人資料
- 常見問題
- 聯絡我們
- 登出系統

step4送出審核 送出審核 功能，將您的論文送出審核

基本資料 中外文摘要 目錄 參考文獻 電子全文

論文種類：學術論文

研究生中文名：劉小真

研究生外文名：Jane Liu

論文中文名稱：COVID#19對全球經濟之影響

論文外文名稱：The Impact of COVID-19 on the Global Economy

指導教授：

中文名：.....

外文名：.....

指導教授E-mail：.....

□試委員：

中文名：.....

外文名：.....

□試日期：2021-06-30

送出後，發現要修改內容，在收到「審核結果通知」之前，登入本系統，按下【取消審核】，即可修改，再送出審核。
(請見下一頁)

補充1. 取消審核

學位論文數位典藏系統
Electronic Theses & Dissertations System

輸入論文資料 → 上傳全文 → 送出審核 → 審核通過

論文建檔

- step1論文建檔
- step2上傳全文
- step3列印及上傳授權書
- step4送出審核**

其他功能

- 論文更動紀錄
- 修改個人資料
- 常見問題
- 聯絡我們
- 登出系統

step4送出審核 (送出審核) **取消審核**

一、您的論文目前已送出審核，倘若需要修改，請點選"取消審核"按鈕。
二、倘若您的建檔資料遲遲未獲審核通過，煩請電洽學校圖書館服務櫃臺。


基本資料 中外文摘要 目錄 參考文獻 電子全文

論文種類：學術論文

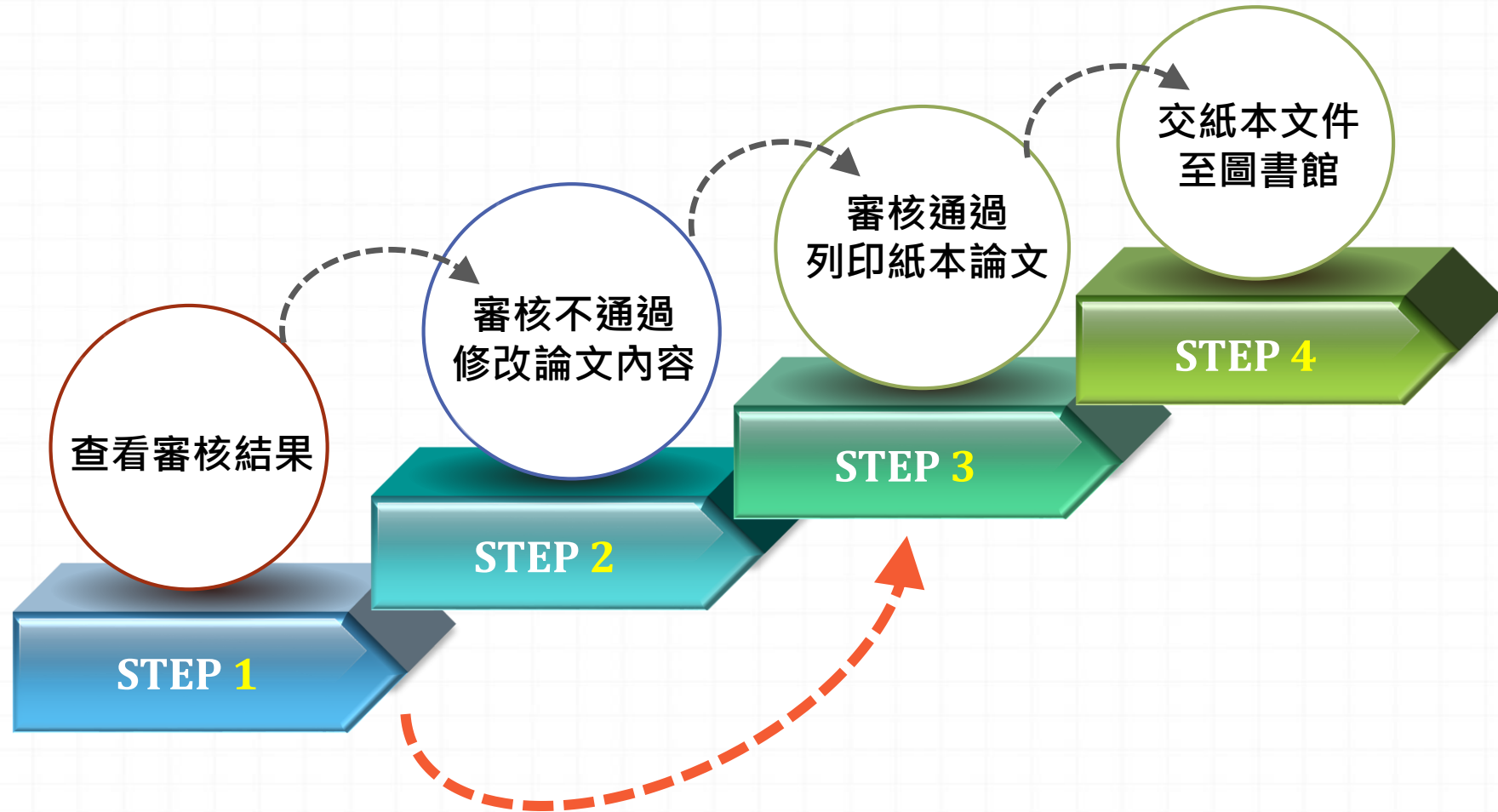
外文名：
指導教授E-mail：library@fcu.edu.tw
口試委員：
中文名：數位學習組
外文名：

【取消審核】後，能夠修改論文內容、重新上傳電子全文
★ 在收到「審核結果通知」之前，都能自行取消審核

Part 3. 查看審核結果



論文管理流程(送出審核後作業)



審核不通過, 修改內容

第一種方式： 登入系統

登入後，於狀態列的最後一個圖示可看到審核結果

若是「審核不通過」，在 Step1 論文建檔，拉至網頁最下方，可看到不通過原因依照審核不通過原因修改論文，重新送出審核

1

論文建檔

- step1 論文建檔
- step2 上傳全文
- step3 列印及上傳授權書
- step4 送出審核

其他功能

- 論文更動紀錄
- 修改個人資料
- 常見問題
- 聯絡我們
- 登出系統

送出審核

審核不通過

step1 論文建檔

基本資料

論文種類：學術論文

研究生中文名：施先生

研究生外文名：

論文中文名稱：測試用測試用

審查不通過原因：

審查時間	原因
2022-05-26 14:46:02	1. 論文全文電子檔內的浮水印大小有改變, 請勿變動浮水印的大小 2. 論文全文電子檔中的浮水印, 請置頁面正中, 勿破壞論文內容本身 3. 其他

2

第二種方式： Email信箱 (個人資料的Email)

論文審核結果通知信 (請勿直接回覆)

臺灣博碩士論文知識加值系統 ndltd@ncl.edu.tw

寄給

親愛的 您好

您的論文審核結果為 不通過 (Fail)

Your thesis/dissertation is not approved for the following reason(s):

不通過的原因為 (The reason for not passing) :

1. 論文全文電子檔內的浮水印大小有改變, 請勿變動浮水印的大小
2. 論文全文電子檔中的浮水印, 請置頁面正中, 勿破壞論文內容本身
3. 其他

書封跟學位考試證明書的論文題目不一致

若您對審核結果有任何問題, 歡迎逕洽逢甲大學圖書館服務櫃台

此外, 為了維護您的權益, 提醒您完成論文審核程序之後, 務必要將親筆宜。敬祝鵬程萬里, 並希望本系統能夠成為您學術研究生涯不可或缺的知

您的參與就是國家進步的原動力, 感謝您的批評與指教。

臺灣博碩士論文知識加值系統 <http://ndltd.ncl.edu.tw>

facebook粉絲團 <http://www.facebook.com/ndltdTW>

審核通過, 列印紙本論文

第一種方式：
登入系統

審核通過

1

step4送出審核 (審核通過)

基本資料 中外文摘要 目錄 參考文獻 電子全文

論文種類：學術論文

研究生中文名：施先生

研究生外文名：

論文中文名稱：測試用測試用

論文外文名稱：

指導教授：

中文名：圖書館

學位類別：碩士

院校名稱：逢甲大學

審核通過

第二種方式：
Email信箱
(個人資料的Email)

論文審核結果通知信 (請勿直接回覆)

臺灣博碩士論文知識加值系統 ndltd@ncl.edu.tw 透過 fcu.edu.tw 寄給

親愛的 您好

您的論文審核結果為 通過 (Pass)

若您對審核結果有任何問題，歡迎逕洽逢甲大學圖書館服務櫃台

此外，為了維護您的權益，提醒您完成論文審核程序之後，務必要將親筆簽名本系統能夠成為您學術研究生涯不可或缺的知

助力，感謝您的批評與指教。

http://ndltd.ncl.edu.tw

facebook.com/ndltdTW

審核結果：審核通過。可以列印紙本論文。

★ 查看 精裝本封面顏色，

★ 平裝本封面顏色請詢問指導老師或系上助教


審核通過後，才需要修改論文

※ 請Email至 ethesys@mail.fcu.edu.tw 提出退件申請

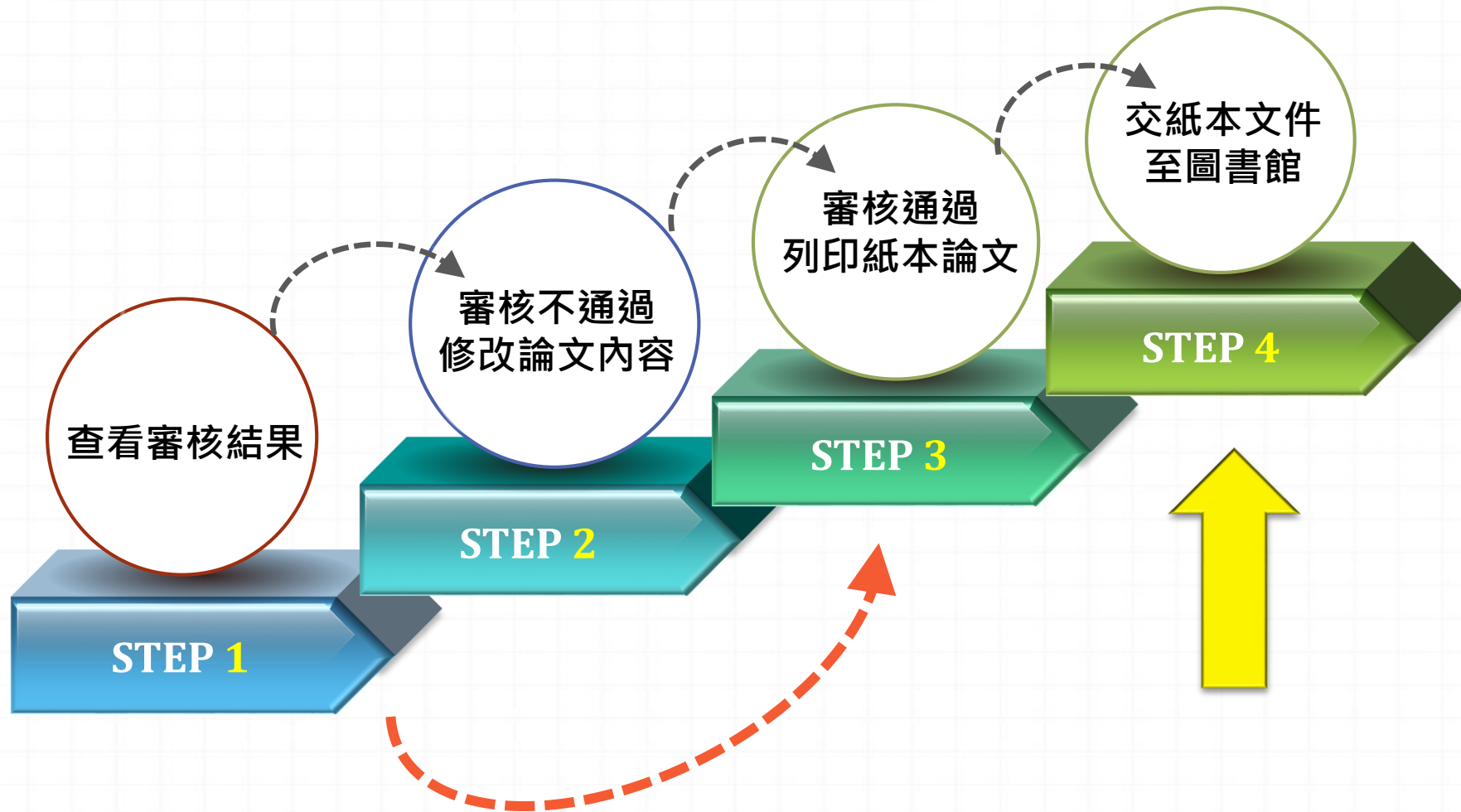
※ 申請信請說明：研究生姓名、學號及要求退件原因

※ 受理時間大約2-3個工作天，待收到退件通知，即可登入系統進行編輯與修改




Part 4. 遞交紙本論文



論文管理流程(送出審核後作業)



請於 112/ 9/4(一) 前至圖書館1F繳交下列1-3項:

項次	繳 交 紙 本 文 件 項 目	確 認
1	精裝本論文 1 份、平裝本論文 1 份	
2	逢甲大學學位論文授權書正本 1份 (正本，不裝訂，夾附於論文內)	
3	國家圖書館學位論文授權書正本 1份 (正本，不裝訂，夾附於論文內)	
4	逢甲大學學位論文延後公開申請書正本 (僅限紙本論文要延後公開，且申請審查通過者) (正本，不裝訂，夾附於論文內)	
5	國家圖書館學位論文延後公開申請書正本 (僅限紙本論文要延後公開，且申請審查通過者) (正本，不裝訂，夾附於論文內)	

以上資料可至「學位論文提交與查詢」取得：<https://bit.ly/3nuOQo0>

交紙本文件至圖書館(裝訂前) – 裝訂順序

紙本論文裝訂項目順序

即日起，授權書不用
裝訂於紙本論文

精裝本論文 (典藏於逢甲圖書館)	平裝本論文 (轉交給國家圖書館典藏)
1.書名頁(系所名稱、論文名稱請與學位考試合格證明書內容一致)	1.書名頁(系所名稱、論文名稱請與學位考試合格證明書內容一致)
2.學位考試合格證明書 (影本)	2.學位考試合格證明書 (影本)
3逢甲大學研究生無違反學術倫理聲明書(影本)	3逢甲大學研究生無違反學術倫理聲明書(影本)
4.誌謝或序言	4.誌謝或序言
5.中文摘要，需內含中文關鍵字	5.中摘要，需內含中文關鍵字
6.英文摘要，需內含英文關鍵字	6.英文摘要，需內含英文關鍵字
7.目錄（含圖、表目錄）	7.目錄（含圖、表目錄）
8.論文本文（依章節順序）	8.論文本文（依章節順序）
9.參考文獻	9.參考文獻
10.附錄	10.附錄

可至「學位論文提交與查詢」查看：
<https://bit.ly/3nuOQo0>

交紙本文件至圖書館(裝訂前) – 書背

書背注意

「系所名稱」、「論文題目」、「姓名」務必和封面一致

(1) 書背日期寫法以數字標示**學年度**
如範例:110

(2) 時間為繳交論文的學年度 (以該學年度學校延長最後時間為止，逾期則須改為下學年)。

逢
甲
大
學
運
輸
與
物
流
學
系

碩士論文

臺灣運輸優先強化區之研究

逢
論
文
撰

110



3. 論文格式(封面、內文、書背)

論文格式(封面、內文、書背)

1. 電子檔案格式：PDF檔；檔案名稱：學號
2. 內文格式要項：
 - 頁首：請於左上角，填寫論文名稱
 - 頁尾：請於右下角，依論文撰寫語言填寫
 - ※ 中文論文請填寫：逢甲大學e-Theses & Dissertations (XXX學年度)
 - ※ 英文論文請填寫：FCU e-Theses & Dissertations (西元年)
 - 每頁加入逢甲大學校徽浮水印
3. 封面、內文範本下載
4. 書背下載

網址：<https://bit.ly/3nuOQo0>

流程
規範

1. 電子論文要件順序
2. 紙本論文要件順序
3. 論文格式(封面、內文、書背)

資料下載區

1. 學位論文授權書
2. 逢甲大學研究生無違反學術倫理聲明書
3. 逢甲大學學位論文內容抽換申請書
4. 學位論文延後公開申請書
5. 浮水印圖檔下載
6. 逢甲大學學位論文繳交檢查表

系統操作指南

交紙本文件至圖書館(裝訂前) – 封面顏色

論文封皮顏色


➤ 精裝本：

碩士論文-深藍色


博士論文-黑色

➤ 平裝本：

依各系所規定，
或詢問指導教授



1. 碩士論文精裝本封面為深藍色；平裝本封面顏色依各系規定。
2. 系所名稱、論文中英文名稱請與考試合格證明書相同。
3. 日期格式請參照片上的寫法。



1. 博士論文精裝本封面為黑色，平裝本封面顏色依各系規定。
2. 系所名稱、論文中英文名稱請與考試合格證明書相同。
3. 日期格式請參照片上的寫法。

左側資料可至「學位論文提交與查詢」取得：
<https://bit.ly/3nuOQo0>

交紙本文件至圖書館(裝訂前) – 自我檢核

紙本論文檢查項目 (請先自行檢查，避免重印)

項次	檢 查 內 容	確認
1	紙本論文內容與逢甲學位論文提交系統審核過的電子檔內容一致。	✓
2	紙本論文封面、背脊、書名頁、頁首應與 學位考試合格證明書 的論文題目一致。(格式參考請下載 範例)	✓
3	紙本論文裝訂順序依封面、書名頁、學位考試合格證明書、研究生無違反學術倫理聲明書擺放。	✓
4	論文內文須有浮水印且不會蓋住文字。(只接受這一個 樣式)	✓
5	頁首文字請寫上論文名稱，並靠左對齊。	✓
6	頁尾文字放置於頁面右下角： 中文論文請寫： 逢甲大學 e-Theses & Dissertations (111學年度) English thesis： FCU e-Theses & Dissertations (2023)	✓

交紙本文件至圖書館(裝訂後)

裝袋資料：紙本論文(1精1平)、2份授權書正本、自我檢查表


將以上資料裝袋後，放入投遞箱。**投入後隔天起算 2 個工作天內審查**，請登入My FCU從畢業資訊查看結果



查看畢業流程進度

MyFCU→畢業資訊→畢業離校程序→
畢業離校流程資訊查詢





恭喜畢業!!

- 急欲取得證書者，請先與系所助教及註冊課務組系所負責人聯絡，確認可以領取畢業證書的時程。
- 碩士班學籍查詢(註冊課務組→業務職掌)負責人員、分機

歡迎與圖書館連絡



@fculib



@860egvmp



ethesys@mail.fcu.edu.tw



(04)24517250#2682

