

書目管理軟體Zotero (基礎)

圖書館參考服務組 沈珮琴



Feng Chia University Library | www.library.fcu.edu.tw



課程大綱

壹、下載與安裝Zotero

貳、將書目匯入Zotero

參、在論文建立參考書目



Feng Chia University Library | www.library.fcu.edu.tw



壹、下載與安裝Zotero

下載與安裝

- Zotero為Firefox開發之書目管理軟體，建議電腦安裝Firefox瀏覽器
- 下載網址
<https://www.zotero.org/download/>
- 下載安裝Zotero，請點



Zotero for Firefox

Zotero for Firefox lets you capture and organize all your research without ever leaving the browser.

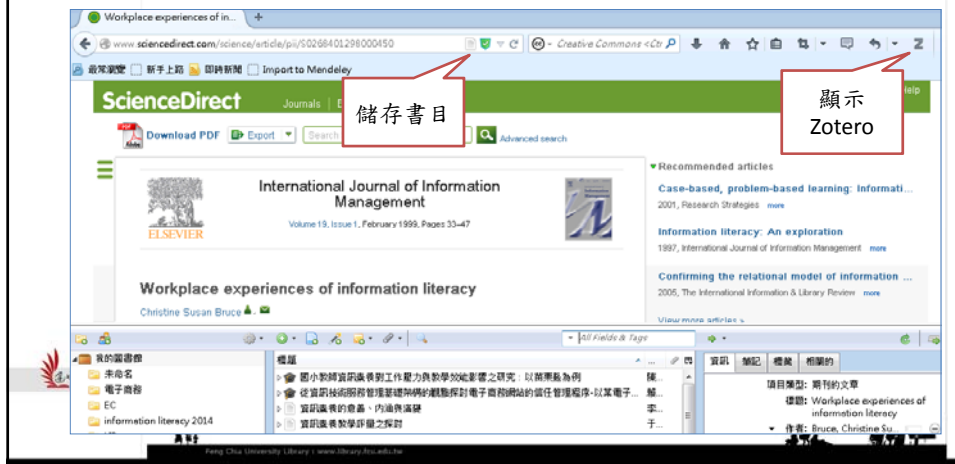


Zotero 4.0 for Firefox

Add a [plugin for Word or LibreOffice](#)

安裝完成的畫面

- 瀏覽器下方顯示「Z」可直接開啟 Zotero



Word畫面

- Word請使用2007以上版本
- 安裝完成後開啟Word可在增益集看到 Zotero的附加工具



Zotero基本功能



1. 新增資料夾
2. 書目匯入、偏好設定
3. 手動建立書目資料
4. 建立書目的筆記
5. 附加檔案- 附加書目的全文檔
6. 書目搜尋

貳、將書目匯入Zotero

簡單又快速!

一. Google Scholar

- 書目資料可「多筆」或「單筆」匯入

The screenshot shows a Google Scholar search for "information literacy" with approximately 72,300 results. Below the search results, a ScienceDirect article page is displayed for "Workplace experiences of information literacy" by Christine Susan Bruce. A red box highlights the "Download PDF" button on the ScienceDirect page, with a callout box containing the text "點入單一網頁可單筆匯入". Another red box highlights the search results page, with a callout box containing the text "檢索結果頁面可多筆匯入".

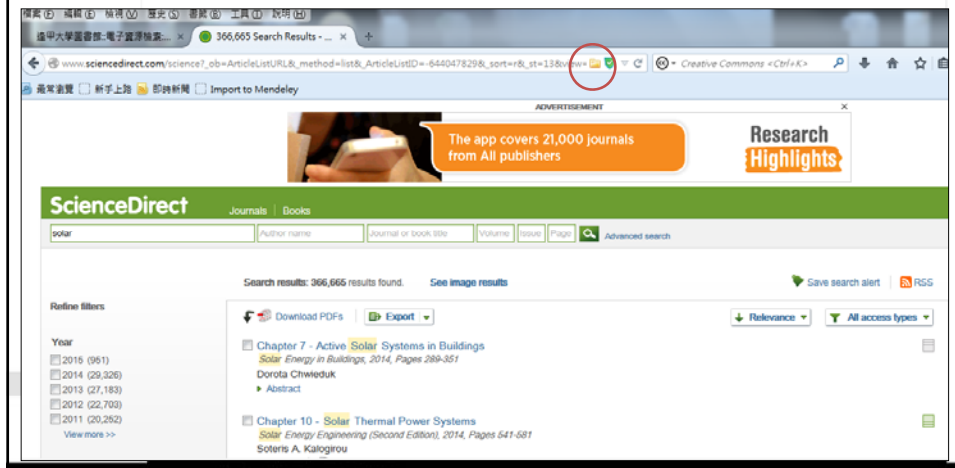
二. Web of Science-SCI, SSCI

- 搜尋請點入觀看單篇文章，匯出書目請點選右上方圖示「save to Zotero」

The screenshot shows the Web of Science interface. The search results for the article "Are You Doing It Backward? Improving Information Literacy Instruction Using the AALL Principles and Standards for Legal Research Competency, Taxonomies, and Backward Design" are displayed. The author is listed as Talley, NB (Talley, Nancy B.). The journal is LAW LIBRARY JOURNAL, Volume 106, Issue 1, pages 47-68, published in Winter 2014. On the right side, there is a section for "引用文獻網路" (Citation Network) with options like "0 被引用次數", "46 參考文獻", "檢視 Related Records", "檢視引用文獻網", and "建立引用文獻網路". A red box highlights the "save to Zotero" icon in the top right corner of the article page.

三. SciVerse ScienceDirect (SDOL)

- 資料庫可多筆匯入書目



四. 華藝線上圖書館

1. 登入資料庫進行檢索，勾選欲匯出之書目 (可多筆)，點選書目匯出
2. 匯出格式為：Ris，匯出後存檔於桌面



五. 臺灣博碩士論文知識加值系統

- 1) 登入資料庫進行檢索，勾選欲匯出之書目(可多筆)
- 2) 書目資料輸出格式> RIS format > 儲存至桌面

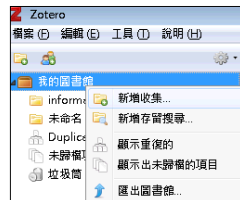
- 3) 至Zotero> 檔案> 匯入> 選擇該筆Ris檔案



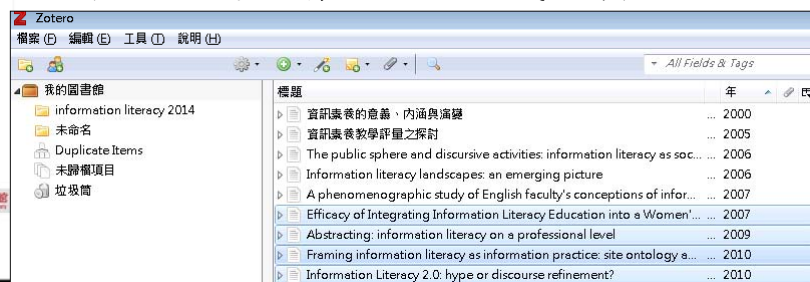
- 4) 匯入成功! 自動建立資料夾並匯入書目

分類書目

1. 新增收集：建立資料夾

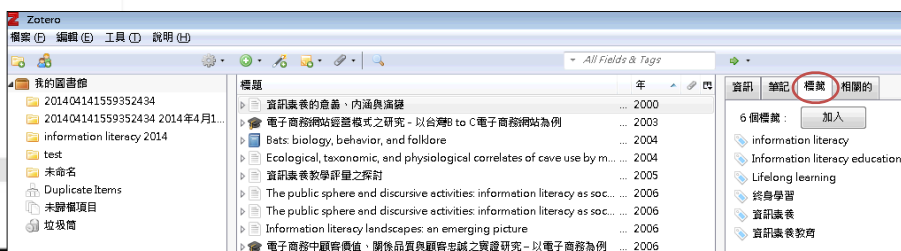


2. 在右側選取書目，以托曳至資料夾



書目加值

- Zotero 每筆書目之下可新增筆記或標籤註記，幫助您有效管理資訊

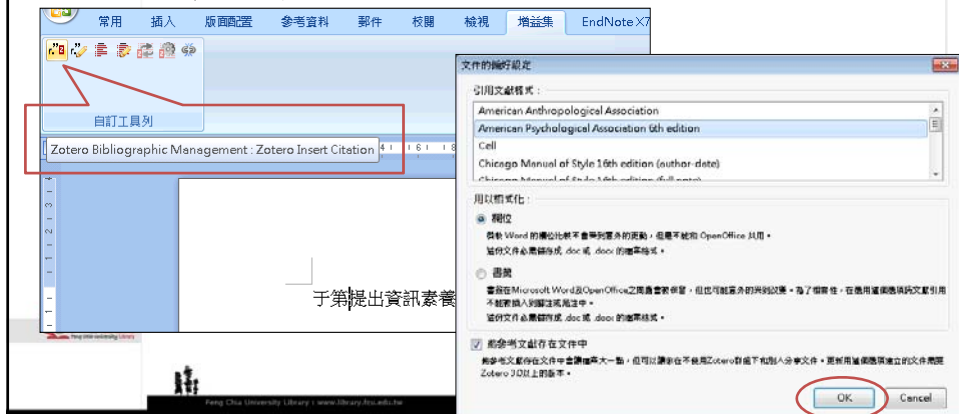


參、在論文建立參考書目

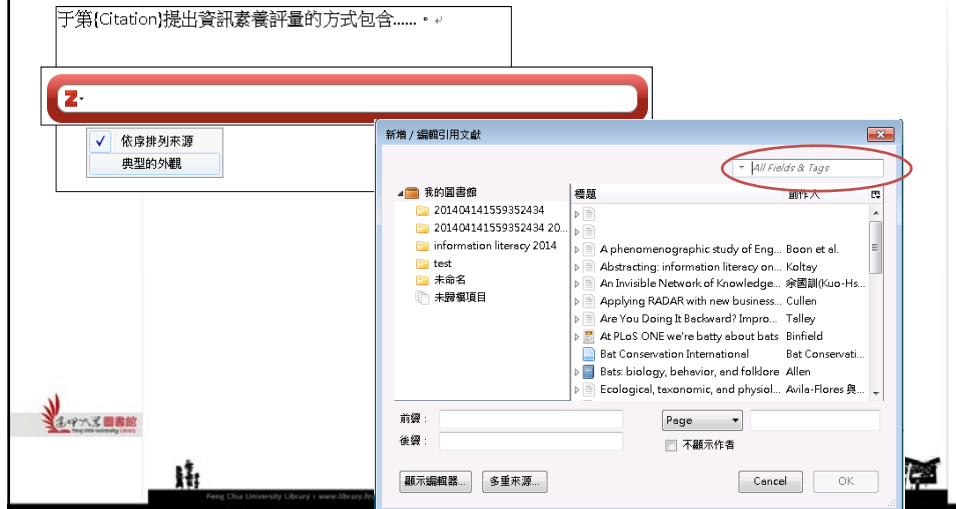


在正文內引用-以APA為例

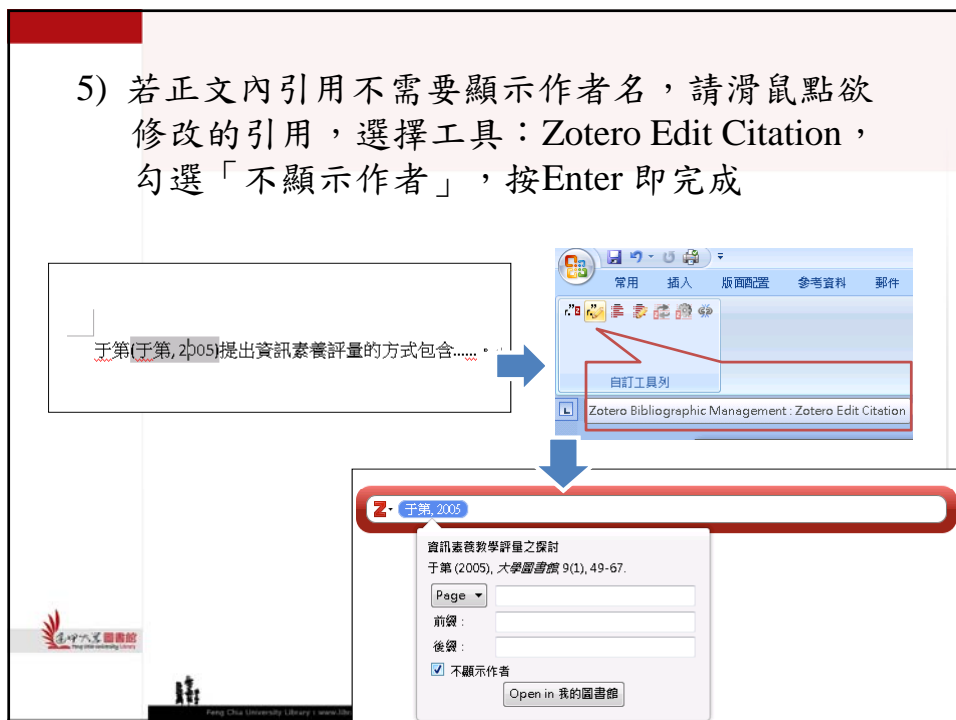
- 1) 在文章內插入引用，請從Word 增益集
- 2) 點Zotero Insert Citation
- 3) 選擇引用文獻樣式，例如：APA 6th



- 4) 在搜尋視窗選擇「典型的外觀」，即可出現書目搜尋的畫面，在搜尋欄位輸入書目的標題或作者即可找到該書目，選取書目按ok即完成插入

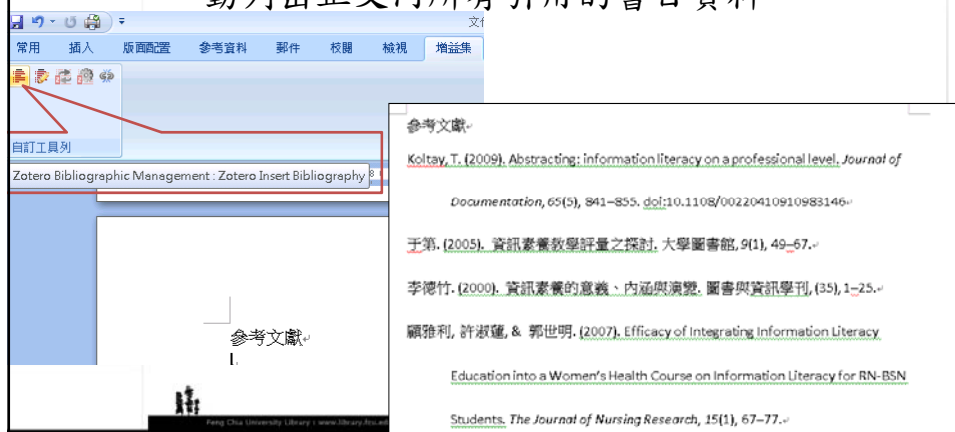


- 5) 若正文內引用不需要顯示作者名，請滑鼠點選修改的引用，選擇工具：Zotero Edit Citation，勾選「不顯示作者」，按Enter即完成



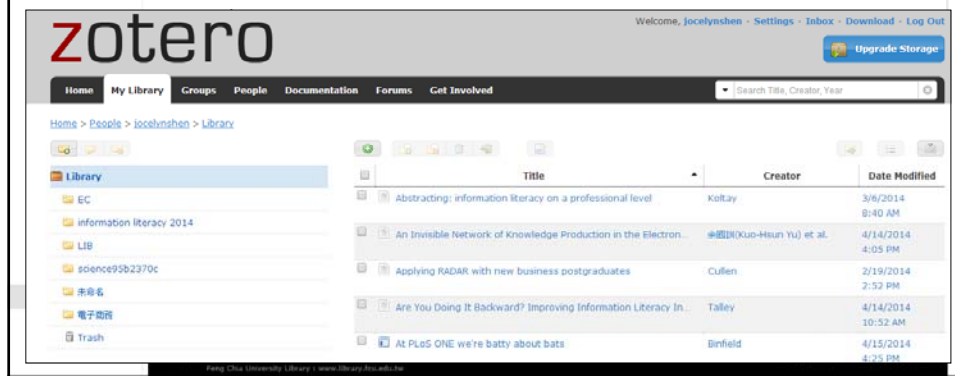
文末參考文獻

- 當您要在文末列出所有參考文獻時，請點「Zotero Insert Bibliography」，Zotero會自動列出正文內所有引用的書目資料

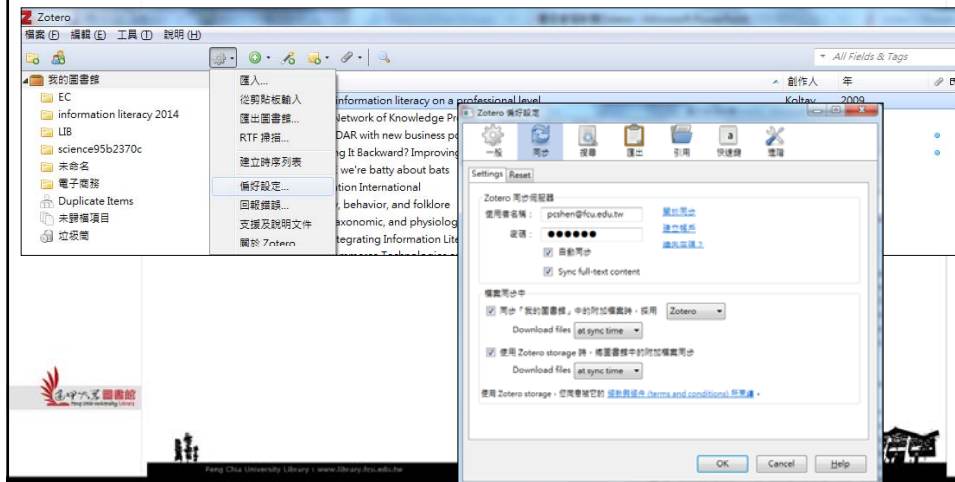


隨時使用Zotero

- 1) 申請Zotero個人帳號，將電腦Zotero的資料與Web Zotero 同步，隨時蒐集書目資料!



- 2) 在電腦Zotero的設定> 偏好設定> 輸入使用者名稱及密碼，即可連線同步



相關網頁

- 布丁布丁吃什麼?
<http://pulipuli.blogspot.tw/2013/07/zotero-introduce-zotero.html>
- 研究生2.0
<http://newgenerationresearcher.blogspot.tw/2010/03/zotero.html>

— 敬請指教 —

若有任何疑問或建議，歡迎與我們連絡。

- 服務電話：
04-2451-7250分機**2683, 2665**
- 現場諮詢：
圖書館一樓參考服務櫃檯、負責館員 沈珮琴
- e-Mail：pcshen@mail.fcu.edu.tw

