



万律(Westlaw China) 用户使用指南

目录

万律(Westlaw China)用户使用指南

登录万律(Westlaw China).....	1
首页	2
跨数据库查询.....	3
查询及浏览.....	5
打印、保存和发送电子邮件.....	15
用户提示.....	17

用户使用指南(中文数据库)

登录万律(Westlaw China)

在浏览器地址栏输入网址www.westlawchina.com，单击 **登录** 按钮。(如果您的页面显示为英文，请点击页面右上角的“Chinese”链接，进入万律(Westlaw China)中文数据库页面进行登录操作。)

若您为高校校园网用户(CERNET)，请点击 **登录**。



输入您的用户名和密码，单击“记住信息”，再次登录万律(Westlaw China)时无需重新键入用户名和密码。

如果您需要修改当前密码，请点击“修改密码”，在修改密码页面输入用户名、原密码及新密码，点击提交即可。

如果您忘记密码，请点击“忘记密码”，与我们联系，我们会尽快帮您重新获取密码。

IP用户无需输入用户名和密码，自动登录至数据库首页。



首页

(从左至右)

English: 链接至英文数据库

内容说明: 万律(Westlaw China)中文数据库的内容介绍

快讯: 轻松了解最新新闻和法律动态。

保存查询: 保存查询条件

设置及工具: 记录和选项

帮助: 用户指南

联系我们: 我们的联系信息

客户反馈: 用户意见和建议

退出系统: 退出万律(Westlaw China)



浏览: (从左至右)

首页: 网站的首页

法律法规: 按颁布机关分类

法律专题: 按法律要点分类

裁判文书: 按审理法院分类

裁判要点: 按法律要点分类

合同文本: 按合同种类分类

评论文章: 按主题分类 **New!**

法学期刊: 按法学期刊名称分类

万律时讯: 按主题分类

实务领域: 按执业领域分类

法律词汇: 按词汇首字母、主题分类 **New!**

跨数据库查询

在首页提供跨数据库查询功能

步骤:

1. 在查询框中输入关键词。
2. 通过点击“法律法规”、“法律专题”、“裁判文书”、“裁判要点”、“合同文本”、“评论文章”、“法学期刊”和“万律时讯”旁的复选框，选择您需要查询的数据库。在默认情况下法律法规数据库处于选中状态。
3. 选择“标题”或“全文”进行查询。
4. 跨数据库简单查询的查询结果列明来自所选数据库的结果。可以点击特定数据库，阅读相应文件。
5. 在“查询提示”中，可以看到如何准确、有效使用查询工具的说明。
6. 在“连接符列表”中，可以看到帮助您更便捷、更准确进行查询的连接符。



最新更新

用户可以浏览到最新万律时讯、法律法规、裁判文书(仅中文数据库)、评论文章, 以及最新翻译的法律法规英文译本。

1. 点击“最新更新”的链接, 可以了解前一日入库的万律时讯、法律法规、裁判文书(仅中文数据库)、评论文章, 以及法律法规的英文译本。
2. 点击文件标题的链接可以浏览该文件的全文。
3. 点击万律时讯栏目右下方的“更多…”链接, 可以浏览最近3天的全面资讯信息。

The screenshot shows the Westlaw China interface with the following elements:

- 1**: Points to the search bar in the '万律查询' (Westlaw Search) section.
- 2**: Points to a news item title under the '【万律时讯】' (Westlaw News) section.
- 3**: Points to the '更多...' (More...) link at the bottom right of the news section.

The page content includes sections for:

- 【万律时讯】** (Westlaw News): [06/19/2011 更新: 0] [总记录数: 31,180]. Items include tax notices, trade control measures, and company merger regulations.
- 【法律法规】** (Laws and Regulations): [06/19/2011 更新: 0] [总记录数: 753,683]. Items include trade agreements, securities regulations, and court interpretations.
- 【裁判文书】** (Court Judgments): [06/19/2011 更新: 0] [总记录数: 439,626]. Items include judgments from various courts regarding insurance, labor, and company matters.
- 【评论文章】** (Commentary Articles): [06/19/2011 更新: 0] [总记录数: 674]. Items include analyses on legal systems and labor issues.
- 【最新翻译】** (Latest Translations): [06/19/2011 更新: 0] [总记录数: 11,202]. Items include translations of anti-monopoly notices and securities regulations.

查询及浏览

查询及浏览法律法规

查询及浏览各级人大和政府机构颁布的法律法规。

步骤

1. 单击“法律法规”数据库。
2. 在“浏览”下显示法律法规层级。您可以单击特定层级链接，进入下一级层级。单击最后一层，系统将为您显示该层中的法律法规列表。
3. 页面顶端的查找路径会显示您进入当前页面的完整路径。
4. 键入关键词，选定查询方式，单击“查询”按钮。此简单查询功能可帮助您迅捷获得结果。
5. 在“高级查询”中，可以键入更全面的查询条件以获得更准确的查询结果。
6. 可以将查询功能与浏览功能相结合。单击特定层级链接后，在查询框中键入查询关键词，则得到的查询结果仅限于该层级。
7. 在查询结果页的左侧单击特定的法律层级，可以相应缩小查询结果的范围。
8. 在“法律法规帮助”中，您可以获得更多的查询方法。
9. 在“连接符列表”中，可以看到帮助您更便捷、更准确进行查询的连接符。
10. 对于每个查询结果列表，您可以选择“隐藏摘要”和按时间或相关度进行排序。

The image consists of two screenshots of the Westlaw China website interface, illustrating the search and browsing process. The top screenshot shows the search interface with numbered callouts 1 through 9. Callout 1 points to the '法律法规' (Laws and Regulations) database link. Callout 2 points to the '浏览' (Browse) section where users can navigate through legal levels. Callout 3 points to the search input fields for keywords and search methods. Callout 4 points to the '查询' (Search) button. Callout 5 points to the '高级查询' (Advanced Search) section. Callout 6 points to the search results page. Callout 7 points to the left sidebar showing a list of legal levels. Callout 8 points to the '法律法规帮助' (Laws and Regulations Help) section. Callout 9 points to the '连接符列表' (Connectors List) section. The bottom screenshot shows the search results page with numbered callouts 3, 6, 7, and 10. Callout 3 points to the search results list. Callout 6 points to the search input fields on the results page. Callout 7 points to the left sidebar showing a list of legal levels. Callout 10 points to the search results list.



查询及浏览法律专题

查询及浏览法律专题中的法律要点

步骤

1. 单击“法律专题”数据库。
2. 在“浏览”下显示法律专题层级，您可以单击特定层级链接进入到下一级层级。单击最后一层，系统将为您显示该层下面的法律要点列表。
3. 页面顶端的查找路径会显示您进入当前页面的完整路径。
4. 键入关键词，选定查询方式，单击“查询”按钮。此简单查询功能可帮助您迅捷获得结果。
5. 在“高级查询”中，可以键入更全面的查询条件以获得更准确的查询结果。
6. 可以将查询功能与浏览功能相结合。单击特定层级链接后，在查询框中键入查询关键词，则得到的查询结果仅限于该层级。
7. 在“查询结果”页的左侧单击特定专题层级，可以相应缩小查询结果的范围。
8. 在“法律专题帮助”中，您可以获得更多的查询方法。
9. 在“连接符列表”中，可以看到帮助您更便捷、更准确进行查询的连接符。
10. 对于每个查询结果列表，您可以选择“隐藏摘要”。



查询及浏览裁判文书

查询及浏览裁判文书

步骤

1. 单击“裁判文书”数据库。
2. 在“浏览”下显示法院层级、案由列表及精选裁判文书列表，您可以单击特定层级链接进入下一级层级。单击最后一层，系统将为您显示该层下面的裁判文书列表。
3. 页面顶端的查找路径会显示您进入当前页面的完整路径。
4. 键入关键词，选定查询方式，单击“查询”按钮。此简单查询功能可帮助您迅捷获得结果。
5. 在“高级查询”中，可以键入更全面的查询关键词以获得更准确的查询结果。
6. 可以将查询功能与浏览功能相结合。单击特定层级链接后，在查询框中键入查询关键词，则得到的查询结果仅限于该层级。
7. 在“查询结果”页的左侧单击特定案件类型，可以相应缩小查询结果的范围。
8. 在“裁判文书帮助”中，您可以找到更多的查询方法。
9. 在“连接符列表”中，可以看到帮助您更便捷、更准确进行查询的连接符。
10. 对于每个查询结果列表，您可以选择“隐藏摘要”和按时间或相关度进行结果排序。

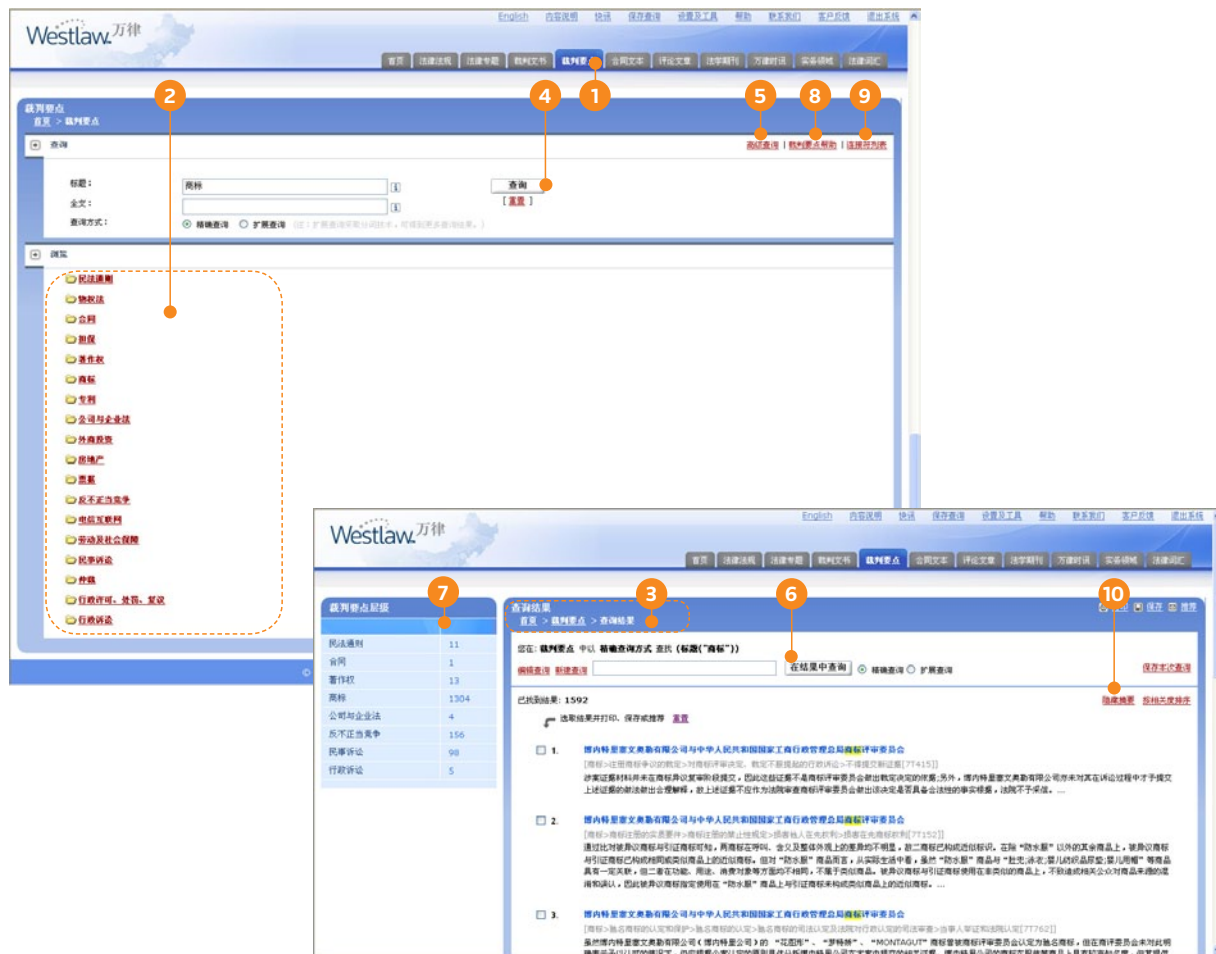


查询及浏览裁判要点

查询及浏览裁判要点内容

步骤

1. 单击“裁判要点”数据库。
2. 在“浏览”下显示裁判要点层级，您可以单击特定层级链接进入下一级。单击最后一层，系统将为您显示该层下面的裁判要点列表。
3. 页面顶端的查找路径会显示您进入当前页面的完整路径。
4. 键入关键词，选定查询方式，单击“查询”按钮。此简单查询功能可帮助您迅捷获得结果。
5. 在“高级查询”中，可以键入更全面的查询关键词以获得更准确的查询结果。
6. 可以将查询功能与浏览功能相结合。单击特定层级链接后，在查询框中键入查询关键词，则得到的查询结果仅限于该层级。
7. 在“查询结果”页的左侧单击特定裁判要点层级，可以相应缩小查询结果的范围。
8. 在“裁判要点帮助”中，您可以获得更多的查询方法。
9. 在“连接符列表”中，可以看到帮助您更便捷、更准确进行查询的连接符。
10. 对于每个查询结果列表，您可以选择“隐藏摘要”和按时间或相关度进行结果排序。



查询及浏览合同文本

查询及浏览合同文本范本

步骤

1. 单击“合同文本”数据库。
2. 在“浏览”下显示“最近更新”、“浏览最多”和相应“合同种类”。点击“最近更新”，用户可浏览最新入库的25篇合同文本。点击“浏览最多”，用户可以读取被浏览次数最多的合同文本。点击相应合同种类，用户可以轻松浏览该种类项下的所有合同文本。
3. 页面顶端的查找路径会显示您进入当前页面的完整路径。
4. 键入关键词，选定查询方式，单击“查询”按钮。此简单查询功能可帮助您迅捷获得结果。
5. 在“高级查询”中，可以键入更全面的查询关键词以获得更准确的查询结果。
6. 在“合同文本帮助”中，您可以获得更多的查询方法。
7. 在“连接符列表”中，可以看到帮助您更便捷、更准确进行查询的连接符。
8. 对于每个查询结果列表，您可以选择“隐藏摘要”和按时间或相关度进行结果排序。

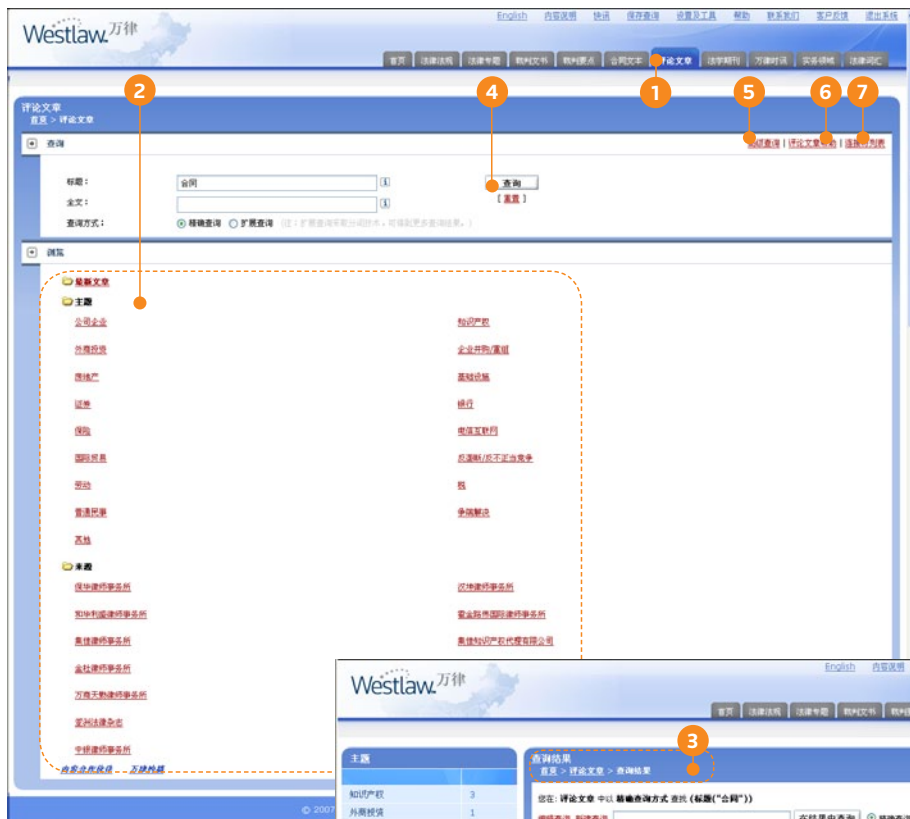


查询及浏览评论文章

查询及浏览评论文章

步骤

1. 单击“评论文章”数据库。
2. 在“浏览”下显示“最近更新”和相应“主题”。点击“最近更新”，您可以查看最近写作的25篇文章。点击相应主题，您可以轻松浏览该主题项下的所有评论文章。
3. 页面顶端的查找路径会显示您进入当前页面的完整路径。
4. 键入关键词，选定查询方式，单击“查询”按钮。此简单查询功能可帮助您迅速获得结果。
5. 在“高级查询”中，可以键入更全面的查询关键词以获得更准确的查询结果。
6. 在“评论文章帮助”中，您可以获得更多的查询方法。
7. 在“连接符列表”中，可以看到帮助您更便捷、更准确进行查询的连接符。
8. 对于每个查询结果列表，您可以选择“隐藏摘要”和按时间或相关度进行结果排序。



查询及浏览法学期刊

查询及浏览法学文章

步骤

1. 单击“法学期刊”数据库。
2. 在“浏览”下显示法学期刊层级，您可以单击特定层级链接进入下一级。单击最后一层，系统将为您显示该层下面的文章列表。
3. 页面顶端的查找路径会显示您进入当前页面的完整路径。
4. 键入关键词，选定查询方式，单击“查询”按钮。此简单查询功能可帮助您迅捷获得结果。
5. 在“高级查询”中，可以键入更全面的查询关键词以获得更准确的查询结果。
6. 可以将查询功能与浏览功能相结合。单击特定层级链接后，在查询框中键入查询关键词，则得到的查询结果仅限于该层级。
7. 在“法学期刊帮助”中，您可以获得更多的查询方法。
8. 在“连接符列表”中，可以看到帮助您更便捷、更准确进行查询的连接符。
9. 对于每个查询结果列表，您可以选择“隐藏摘要”和按时间或相关度进行结果排序。

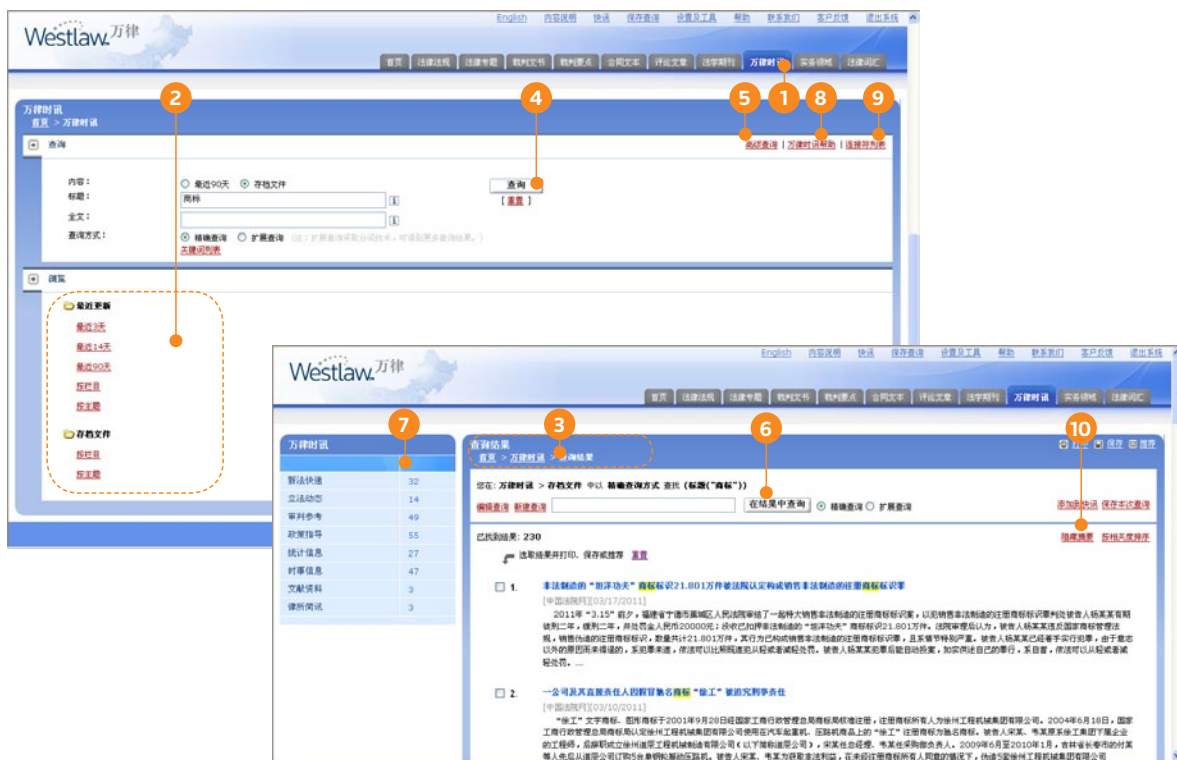


查询及浏览万律时讯

查询及浏览万律时讯内容

步骤

1. 单击“万律时讯”数据库。
2. 在“浏览”下显示万律时讯层级，您可以单击特定层级链接进入下一级层级。单击最后一层，系统将为您显示该层下面的万律时讯列表。
3. 页面顶端的查找路径会显示您进入当前页面的完整路径。
4. 键入关键词，选定查询方式，单击“查询”按钮。此简单查询功能可帮助您迅速获得结果。
5. 在“高级查询”中，可以键入更全面的查询条件以获得更准确的查询结果。
6. 可以将查询功能与浏览功能相结合。单击特定层级链接后，在查询框中键入查询关键词，则得到的查询结果仅限于此层级。
7. 在“查询结果”的左侧单击特定主题，可以相应缩小查询结果的范围。
8. 在“万律时讯帮助”中，您可获得更多的查询方法。
9. 在“连接符列表”中，可以看到帮助您更便捷、更准确进行查询的连接符。
10. 对于每个查询结果列表，您可以选择“隐藏摘要”和按时间或相关度进行结果排序。



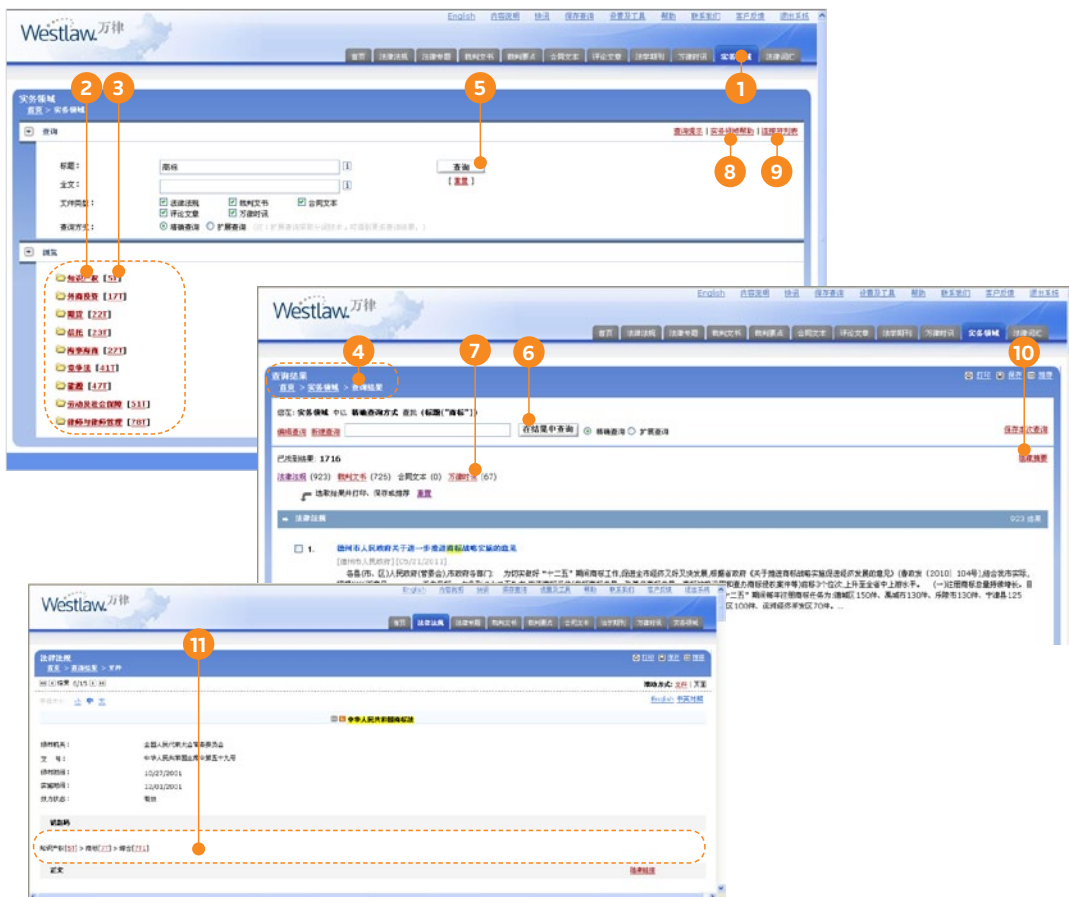
注：用户可通过“快讯”功能以邮件订阅方式接收万律时讯。选择您关注的话题，每日及时收到覆盖新法速递、立法趋势、审判参考、政策指导、统计信息、法律和财经方面的时事信息、专家评析、律所简讯和文献资料等诸多信息。具体设置方式请参见第17页“快讯”功能介绍。

查询及浏览实务领域

查询及浏览实务领域内容

步骤

1. 单击“实务领域”数据库。
2. 在“浏览”下显示各实务领域层级及钥匙码，您可以单击特定层级链接进入下一级层级。单击最后一层，系统将为您显示该层下面的文件列表。
3. 您也可以单击特定层级旁侧的钥匙码，系统将为您显示该钥匙码项下的文件列表。
4. 页面顶端的查找路径会显示您进入当前页面的完整路径。
5. 键入关键词，选定文件类型和查询方式，单击“查询”按钮。此查询功能可帮助您迅捷获得结果。
6. 可以将查询功能与浏览功能相结合。单击特定层级链接后，在查询框中键入查询关键词，则得到的查询结果仅限于此层级。
7. 在“查询结果”的上方单击特定文件类型，可以相应缩小查询结果的范围。
8. 在“实务领域帮助”中，您可获得更多的查询方法。
9. 在“连接符列表”中，可以看到帮助您更便捷、更准确进行查询的连接符。
10. 对于每个查询结果列表，您可以选择“隐藏摘要”。
11. 在文件正文页面显示的钥匙码路径，可以帮助您轻松跳转至该钥匙码的查询结果页面。

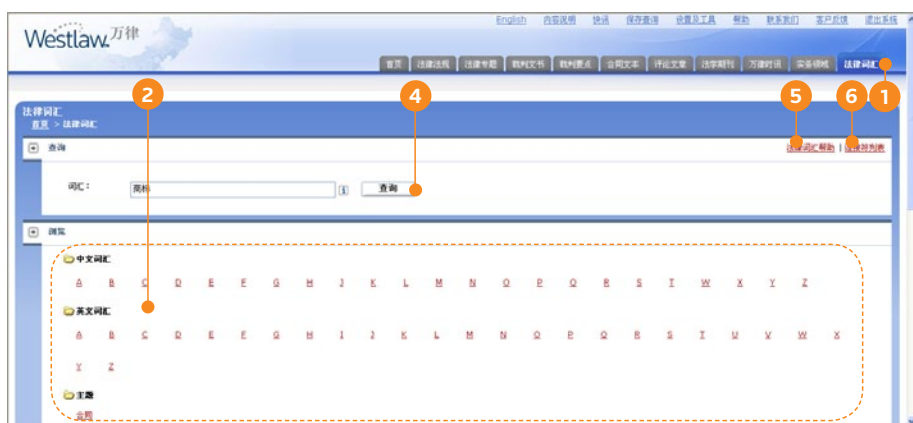


查询及浏览法律词汇

查询及浏览法律词汇

步骤

1. 单击“法律词汇”数据库。
2. 在“浏览”下，通过点击“中文词汇”拼音的首字母、“英文词汇”的首字母，或特定主题，您可浏览到该分类下的所有法律词汇。
3. 页面顶端的查找路径会显示您进入当前页面的完整路径。
4. 键入中文或英文词汇关键词，单击“查询”按钮，可帮助您迅捷获得结果。
5. 在“法律词汇帮助”中，您可以获得更多的查询方法。
6. 在“连接符列表”中，可以看到帮助您更便捷、更准确进行查询的连接符。
7. 在查询结果列表中，点击英文词汇，您可以查找到万律数据库中包含该词汇的所有英文文件。
8. 在查询结果列表中，点击该词汇所属的主题，您可以查找到该主题项下的所有法律词汇。



打印、保存和发送电子邮件

字体大小：您可以调整字体大小

中英文对照：在法律法规、裁判要点、合同文本和评论文章中显示双语版本的文件

打印：打印文件

保存：以 Microsoft Word 格式或 PDF 格式保存文件

推荐：发送包含推荐文件的电子邮件

您可以打印和保存结果列表中的文件，并发送该文件的电子邮件。在显示查询结果列表后，您可以使用文件标题旁的复选框来选择您希望提交的文件，在页面的右上角单击相关的图标。



打开万律(Westlaw China)中的任何文件时，您可以选择打印文件，将该文件保存到您的计算机上，或以电子邮件的方式将其发送给自己或其他人。只需选择页面的右上角的相应图标即可。



支持中英双语打印、保存、推荐

法律法规数据库、合同文本库及评论文章库的中英对照页面中，您可以选择传送文件的形式--中英对照、中文、英文。

您可以保存、推荐中英对照的法律法规、合同文本或评论文章。该文件以中、英文段落上下对照的方式(中文某一段落在上，对应英文段落在下)显示文件内容。

您可以打印中英对照的法律法规、合同文本或评论文章。打印文件以英、中文字左右对照的方式(英文文件在左侧，中文文件在右侧)的方式展现内容。

打印

保存

推荐

用户提示

精确查询和扩展查询

万律(Westlaw China)中文数据库支持精确查询和扩展查询。

在“精确查询”方式下，查询结果可根据查询关键词进行精确匹配，查询结果相对集中并更具针对性。用户若通过“时间”或“钥匙码”及除“&”以外的连接符进行查询时，精确查询的结果等同于扩展查询的结果。

在“扩展查询”方式下，万律搜索引擎将对查询关键词进行智能拆分、组合，有效扩展检索的范围和结果，匹配查询结果，使查询结果更全面。

智能连接符查询

在高级查询区域下方显示连接符列表。当光标置于某一连接符时，系统将自动提示该连接符的用法。当光标位于特定查询框时，用户通过点击某一连接符，可以将该连接符自动添加到查询框内，而无需手动输入，使得连接符的运用极为便利。




在按标题搜索栏内输入关键词时，仅显示与之相关的常用连接符



在按全文搜索栏中输入关键词时，将显示全部常用连接符

智能链接

为用户提供更全面的信息，万律通过深层挖掘数据之间的关系，实现法律法规之间、以及与其他数据类型动态链接的新功能。

当法律法规的标题或具体条款被其他文件(包括法律法规、裁判文书、法律专题、裁判要点、法学期刊和万律时讯)引用时，用户可以在该法律法规页面的相应位置看到链接标识 。鼠标静置在相关链接标识上，可以显示引用文件的数量。点击“隐藏链接”，隐藏链接标识。在中英对照页面，没有智能链接。



关键词跳转

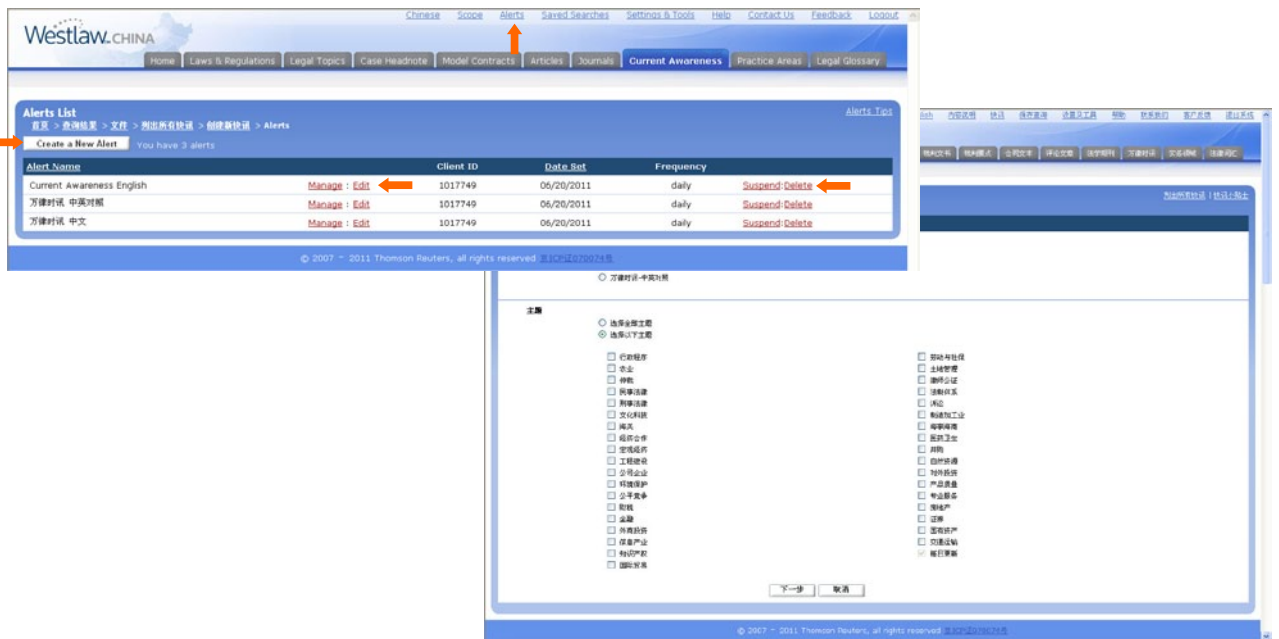
独具“关键词跳转”功能，在浏览法律文献时，可实现关键词在同一法律文献内的跳转，以节省通篇阅读的时间。(注：此功能适用于以“文件”滚动方式进行浏览)



快讯(*不支持IP用户)

功能强大的“创建新快讯”便于您利用万律时讯主题创建新的快讯提示服务，用于追踪已选主题项下的资讯动态。

创建新快讯。请单击位于万律(Westlaw China)页面顶端的“快讯”链接。在快讯列表页面，单击位于该页面左上方的“创建新快讯”按键之后，进入“创建快讯”页面。在该页面，您可以选择需要的更新内容类型和主题，以及语言版本(中文、英文、中英对照)。



从查询结果中创建快讯。除“创建新快讯”功能之外，您也可以单击万律时讯的查询结果页左上角的“添加到快讯”链接创建快讯。



修改快讯。单击万律(Westlaw China)页面顶端的“快讯”链接，显示您的快讯列表。在该页面上，您可以单击“编辑”更改已有快讯的内容、主题；还可以单击“管理”链接，更改已有快讯的文件传送选项或更新电子邮件地址。

暂停或删除现有快讯。单击“暂停”链接将停止发送快讯，此项功能可以在设定的时间内有效或永久有效。可以在“快讯列表”页面相应快讯名称右侧的“激活”按钮，重新激活已中止的快讯。单击“删除”按钮会将该快讯从“快讯列表”中永久删除。

快讯-邮件。在发送到用户邮箱的快讯中，其上方显示该则快讯的整体情况。点击“栏目”、时讯标题前的序列号、“Top”等链接，实现快讯内容的便捷跳转。

Westlaw 万律

万律时讯 09/29/2010

万律更新 [1]

[1] 万律每日更新统计 < 09/28/2010 >

新法快讯 [12]

[2] 新闻出版总署发布《关于严格规范内部发行报刊及连续性内部资料性出版物市场秩序的通知》

[3] 《卫生部办公厅关于做好取消和下放管理层次行政审批项目工作的通知》发布

[4] 中国人民银行、中国银监会印发《关于鼓励县域网点金融机构将新增存款一定比例用于当地贷款的考核办法（试行）》

[5] 海关总署公告2010年第52号公布《中华人民共和国海关进出口税则—统计目录本国子目注释》

[6] 四川省政府发出《关于建立龙溪河等5处省级水产种质资源保护区的批复》

[7] 上海市人力社保局发布《关于上海市企业各类人才柔性延迟办理中高级职称评审的试行意见》

[8] 海关总署2010年第63号公告公布对原产于印度尼西亚和泰国的进口核苷酸类食品参加自贸协定关税的适用税率

[9] 北京市发改委发出《关于调整本市居民天然气销售价格有关事项的通知》

[10] 海关总署就申请办理进出口货物退税手续的有关事宜发布2010年第61号公告

[11] 《深圳市国家基本药物制度实施方案》印发

[12] 财政部等四部门发出《关于加强太阳能光伏工程和大功率光伏应用示范工程建设的通知》

[13] 《深圳市药品零售监督管理办法》公布

立法动态 [6]

[14] 环保部发布《关于征求〈废弃电器电子产品处理资格许可管理办法（征求意见稿）〉等文件意见的通知》

[15] 国家食品药品监督管理局《化妆品产品技术要求规范（征求意见稿）》和《化妆品产品技术要求编制指南（征求意见稿）》公开征求意见

[16] 中国检验检疫时从未考虑取消食污物犯罪死刑

[17] 民资参与医疗和铁路建设投资细则即将出台

[18] 中国注册会计师协会秘书长陈毓圭谈注册会计师法修订

[19] 国土资源部表示小产权房清理方案近期出台

审判动态 [4]

[20] 上海市浦东新区人民法院对原告上海源存影业有限公司诉被告上海金土豆网络科技有限公司侵犯著作权财产权纠纷一案判决

[21] 最高人民法院北京第三中级人民法院审理知识产权案件

[22] 上海市浦东新区法院对爱尔兰新诺普恩国际有限公司与智多微电子（上海）有限公司计算机软件著作权许可使用合同纠纷案进行一审宣判

[23] 北京乾家沙律师因宋海和行医事获刑5年

在摘要处可快速浏览快讯，点击栏目名称或序号可快速跳转到相应内容

Westlaw 万律

万律时讯 09/29/2010

万律更新

[1] 万律每日更新统计 < 09/28/2010 > **English**

[万律]

统计时段：2010年09月28日 9时至19时（北京时间）

万律中文数据更新统计

法律法规：515

裁判文书：794

万律时讯：54

万律英文数据更新统计

法律法规：9

英文时讯：13

[▲ Top](#)

新法快讯

[2] **新闻出版总署发布《关于严格规范内部发行报刊及连续性内部资料性出版物市场秩序的通知》**

[新闻摘要]

2010年9月28日，新闻出版总署发布了《关于严格规范内部发行报刊及连续性内部资料性出版物市场秩序的通知》，明确规定各个管理部门和新闻单位要严格执行国家关于内部发行报刊的管理规定；连续性内部资料性出版物必须按照国家有关规定，及时申领《内部资料性出版物准印证》；未经批准，任何单位和个人不得擅自出版内部发行报刊及连续性内部资料性出版物等。

[▲ Top](#)

[3] **《卫生部办公厅关于做好取消和下放管理层次行政审批项目工作的通知》发布**

[上海市人民政府]

2010年9月26日，上海市卫生局发出通知，转发了《卫生部办公厅关于做好取消和下放管理层次行政审批项目工作的通知》（卫办医政发〔2010〕145号）。卫生部在通知中明确：取消“设立骨髓移植医院审批”项目，下放“除以下中外合资、合作医疗机构设立及变更审批”项目的商务部门管理。

[▲ Top](#)

浏览正文时点击序号或“Top”可跳转回摘要内容

保存查询(*不支持IP用户)

保存查询。单击“在结果中查询”右侧的“保存本次查询”按钮，保存查询条件。单击固定工具栏中的“保存查询”链接，可以随时查看和管理所有已保存的查询。

查看和管理已保存的查询。请单击各查询名称左侧的“查询”按钮，使用已保存的查询条件来执行新的查询。您可以在查询列表的上方，单击“排序方式”中的相应选项按名称或日期对查询条件进行排序。

删除保存查询。要删除已保存的查询，请单击相应的“删除”链接。

保存查询



设置及工具(记录/选项)

设置和工具



记录(*不适用于IP用户)

“记录”功能可以使用户看到其在万律(Westlaw China)中的浏览路径记录，从而轻松获得浏览记录以及返回至已浏览过的文件。

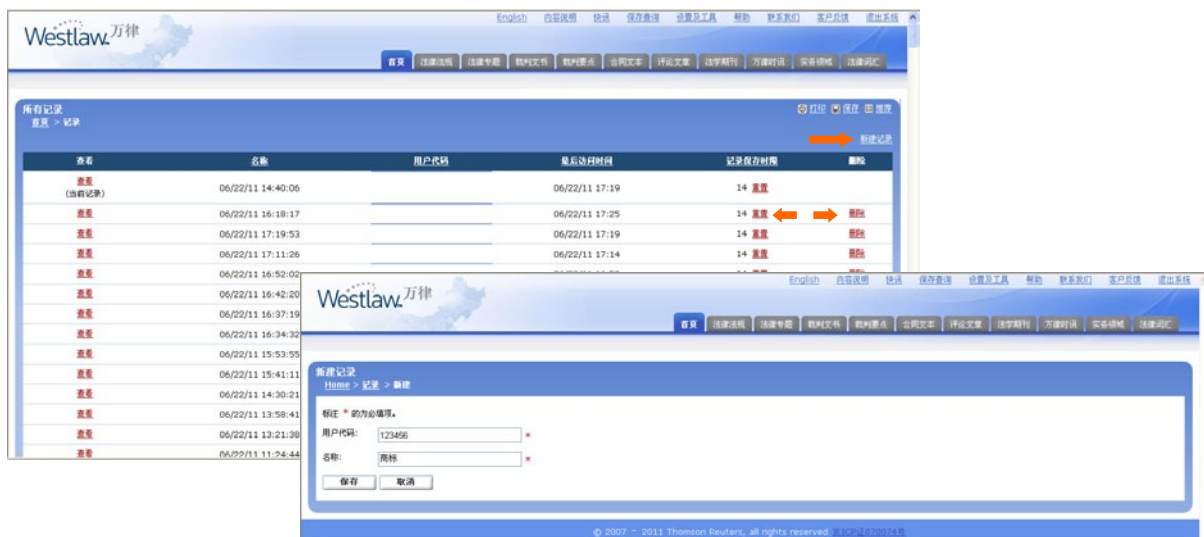
在万律(Westlaw China)网页顶端的固定工具栏中，您可以通过“设置及工具”来访问记录信息。系统自动保存14天的记录，并且该保存时间还可重新设置。

新建记录。通过“设置及工具”进入“记录”页面，在“所有记录”页的右上角单击“新建记录”。

查看记录。要查看特定记录的详细信息，请单击相应记录名称左侧的“查看”。

重命名、删除和重置记录。如需重命名记录，请在“记录”页面选择相应记录名称右侧的“重命名”选项并保存。如需删除记录，请在“所有记录”页面选择该“记录”右侧的“删除”选项。如需延长特定记录的保存时间，请在“所有记录”页面选择该“记录”右侧的“重置”选项。

记录



选项(*不适用于IP用户)

使用“选项”页，可以为显示、查询和打印文件配置默认设置。在固定工具栏中的“设置及工具”下拉列表中提供“选项”链接。

时区：为您所在的位置选择适当的时区。

结果列表显示：您可以选择在每个查询结果页中看到的結果条数。

电子邮件地址：您在此输入用于接收文件的电子邮件地址。

文件传送选项：您为打印、保存或推荐的所有文件选择的默认设置。

选项

The screenshot shows the 'Options & Preferences' page on the Westlaw China website. The page is titled '选项' and 'Home > Options & Preferences'. It contains several sections for user configuration:

- 时区 (Time Zone):** A dropdown menu set to 'Asia/Beijing'.
- 每页显示结果数 (Results per page):** Radio buttons for 10, 25, and 50.
- 电子邮件地址 (Email address):** A text input field containing 'westlawchina@thomsonreuters.com'.
- 文件传送选项 (File Transfer Options):**
 - 缺省输出选项 (Default Output Options):** Three checked checkboxes: '查询关键词高亮显示' (Highlight search keywords), '包含链接' (Include links), and '包含传送记录' (Include transmission records).
 - 附件缺省文件格式 (Default file format for attachments):** Radio buttons for PDF (selected) and Word.
 - 纸型 (Paper size):** Radio buttons for A4 (selected) and Letter.

At the bottom of the form are '保存' (Save) and '取消' (Cancel) buttons. The footer of the page indicates copyright from 2007 to 2011 Thomson Reuters.

整合法律法规历史版本

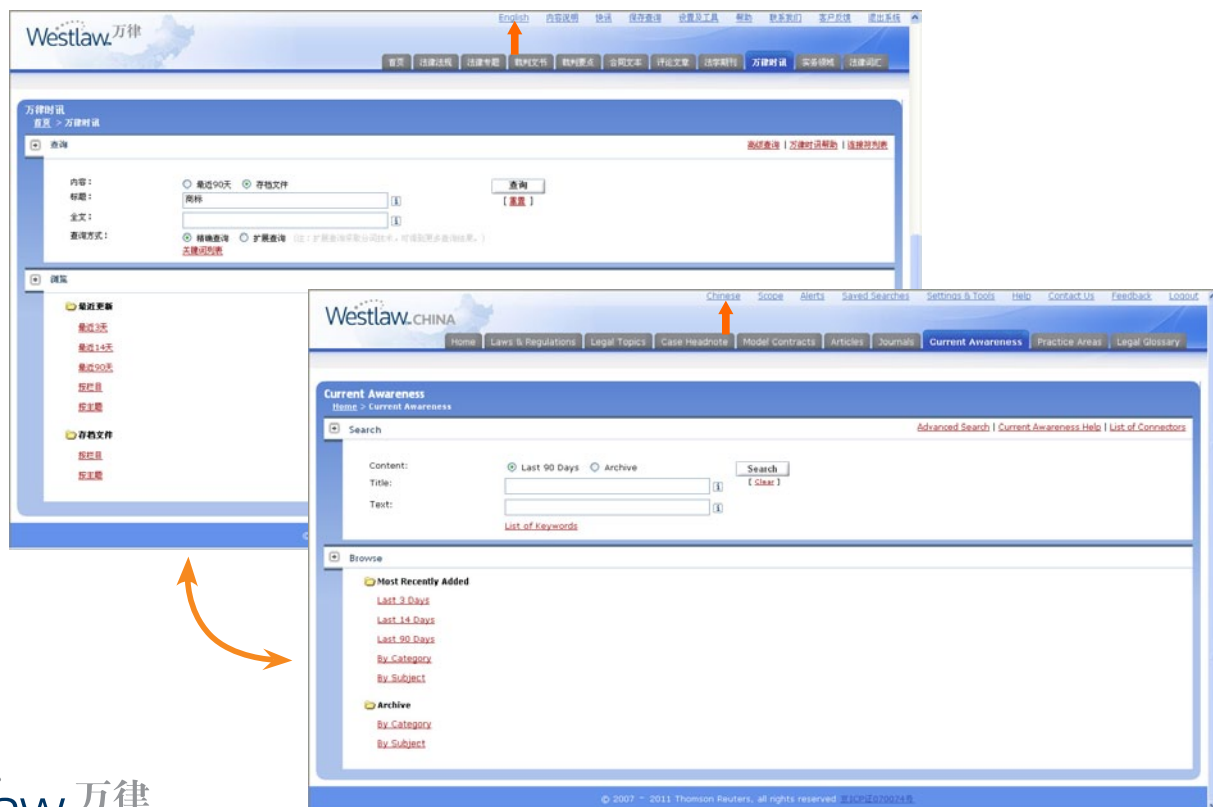
万律实现对法律、行政法规的多个版本的整合，以帮助用户梳理该法律法规的历史脉络和发展进程。

通过点击位于法律法规标题前的 **H** 标识，用户可快速浏览该法律法规的各个版本。



中英文平台跳转

点击位于页面上方的 English/ Chinese 链接，可以指向相应的英文或中文页面。如“万律时讯”中文库首页面，点击 English，页面将跳转至对应的“Current Awareness”英文页面。当用户在法律法规高级查询页面，点击 English，页面将跳转至英文法律法规简单查询页面。



客户反馈

若您在使用万律 (Westlaw China) 法律在线数据库时有任何意见和建议, 请通过“客户反馈”进行提交。我们深知您的时间宝贵, 但您的反馈将有助于我们不断进步。我们会认真阅读您的意见或建议并及时回复。



用户可在线提交对万律产品的建议和意见。

汤森路透法律信息集团

汤森路透法律信息集团是全球最大的法律信息提供商，也是极具权威的法律文献及图书出版集团。我们提供的产品和服务包括法律法规、商业信息和新闻的在线信息平台数据库，以及协助律师和会计师进行执业管理的智能软件。自2002年在中国正式设立办事处以来，汤森路透法律信息集团一直服务于来自法律、税务、会计、知识产权、法规管理等领域的专业人士和政府部门，并为他们提供智能的、贴近实际工作的产品和服务。

更多信息请访问公司网站www.thomsonreuterslegal.com.cn

欲了解更多，请联系我们：

北京

北京市朝阳区建国路81号华贸中心1座7层03-06单元

邮编：100025

电话：+86 10 5969 5100

传真：+86 10 5969 5069

上海

上海浦东新区陆家嘴环路1233号汇亚大厦3005室

邮编：200120

电话：+86 21 6104 1704

销售代表邮箱：westlawchina.marketing@thomsonreuters.com

客户支持邮箱：westlawchina.support@thomsonreuters.com

网址：www.thomsonreuterslegal.com.cn

www.thomsonreuters.com

www.westlawchina.com

www.westlawinternational.com

