
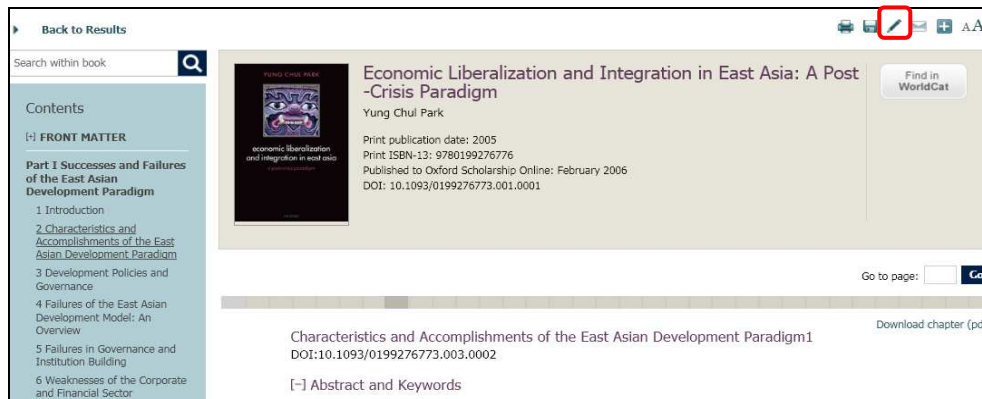


# Oxford Scholarship Online 書目資料

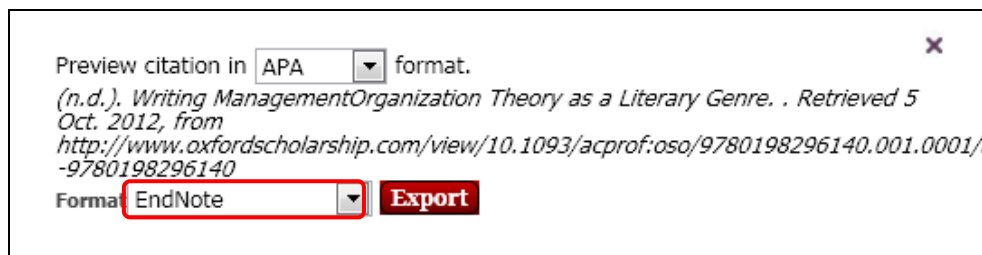
## 匯入至 EndNote 操作步驟

Step 1. 登入 Oxford Scholarship Online 進行資料查詢，查閱單本電子書，確認該筆

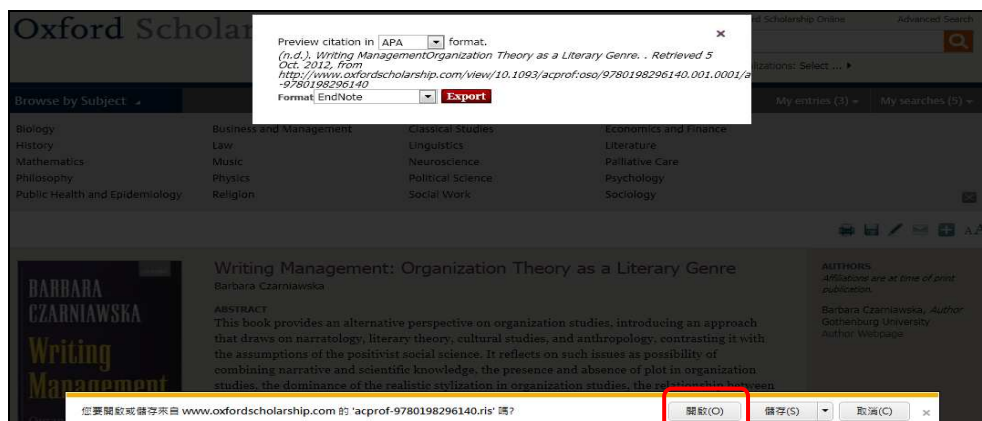
資料與研究主題相符後，點選  鉛筆圖示。



Step 2. 選擇書目引用格式：MLA、APA 或 Chicago，再選擇 **EndNote** 書目管理軟體格式，完成後點選 **Export**。



Step 3. 開啟 ris 檔案格式，書目資料即直接匯入 EndNote。



### 【諮詢管道】

逢甲大學圖書館一樓參考櫃台

04-24517250 分機 2683

library@fcu.edu.tw

