

Library & Book 中文電子書資料庫使用指引

一、資料庫簡介

Library & Book 中文電子書收錄主題涵蓋藝術人文、社會科學、自然科學、科技、醫藥衛生，與 200 多家國內外知名出版社包括：McGraw-Hill、遠足文化、中國財政經濟出版社等高校與專業出版社共同合作。

二、連線網址

<http://lb20.libraryandbook.net/>

三、行動載具使用方式

尚無支援行動載具。

四、校外使用方式

使用請參考電子資源校外連線使用服務說明：

http://web.lib.fcu.edu.tw/library/eresources/er_outcampus_services.html

若您無法以上述方法成功閱覽電子書時，請參考例外設定說明：

http://www.library.fcu.edu.tw/res_edb_guide/LibraryAndBook/L&B.pdf

五、本校訂購範圍

本館可使用 2003 年至 2011 年出版之 311 筆中文電子書。

六、功能說明

(一) L&B 中文電子書首頁介紹

1. 主題分類列：提供使用者六大主題快速連結，如：總類、藝術人文、社會科學、自然科學、科技及醫藥衛生。
2. 切換介面語系，如：繁體中文、簡體中文、英文及日本語。
3. 簡易檢索功能欄：提供使用者進行簡易搜尋。
4. 熱門排行。
5. 新書推薦。



The screenshot shows the L&B Library & Book website interface. The top navigation bar includes a language selection menu (2) with options for 繁體中文, 簡體中文, English, and 日本語. Below this is a main category menu (1) with tabs for 總類, 藝術人文, 社會科學, 自然科學, 科技, 醫藥衛生, and 新聞. A search bar (3) is located below the category menu, featuring a dropdown menu set to '全部', a '查詢' button, and a '進階搜尋' button. The '熱門排行' (4) section displays a row of seven book covers, including titles like '活到老年', '軟體專案管理', 'Flash', '數位影像處理', and '網路商店輕鬆學習'. The '新書推薦' (5) section displays a row of seven book covers, including titles like 'PRESENTATION Basics', 'FACILITATION Basics', 'COMMUNICATION Basics', 'PERFORMANCE Basics', '10 STEPS TO SUCCESSFUL [Presentations]', 'TRAINER Basics', and '10 STEPS TO SUCCESSFUL [Customer Service]'.

(二) 搜尋功能介紹

1. 搜尋方式介紹：

①、簡易搜尋：

於首頁上方搜尋欄位輸入檢索資料，即可進行搜尋，另可於右方選擇搜尋範圍(全部、藝術人文、總類、醫藥衛生、自然科學、社會科學及科技)。



②、進階搜尋

於首頁上方簡易搜尋欄位右方，點選「進階搜尋」，可連結至「基本檢索」、「進階檢索」及「指令檢索」功能。

A. 基本檢索：

提供書名、出版社、作者、ISBN、摘要、內文的欄位，使用者可依需求選擇欲查詢的欄位輸入關鍵字(檢索範圍已預設為已購買)。



B. 進階檢索

提供 2 個以上的檢索欄位(使用者可自行新增查詢條件)，進行布林邏輯檢索，另使用者亦可設定檢索分類項目(六大主題)及出版年代範圍，縮小檢索範圍。



C. 指令檢索

使用者可先輸入檢索欄位代碼，接者輸入關鍵字，並可搭配布林邏輯(AND,OR,NOT)結合多個檢索，Ex:BN=生命的下一章 AND SN=9789574937141；另使用者亦可設定檢索範圍分類(六大主題)及出版年代範圍，縮小檢索範圍。



2. 搜尋結果說明

- ①、二次檢索：增加檢索條件，縮小檢索結果範圍。
- ②、查得筆數。
- ③、檢索結果顯示：分別為『圖片』、『圖文』、『文字』呈現
- ④、點選書籍縮圖，進入詳細書目資料。
- ⑤、設定排序條件。
- ⑥、設定顯示筆數。



(三) 瀏覽功能介紹

提供六大主題瀏覽，使用者可依主題瀏覽相關書籍，另可點選左側「圖書分類」將提供小主題（下圖以社會科學為例）。



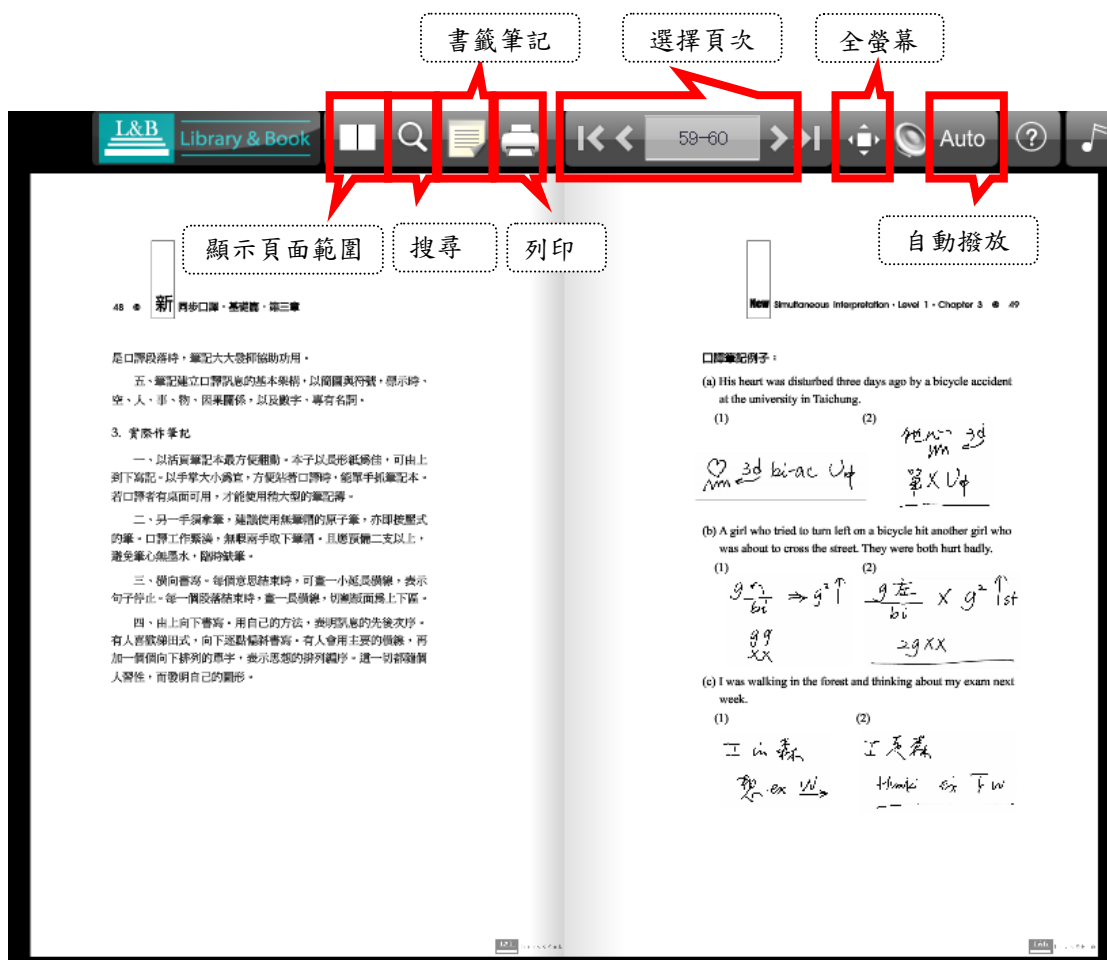
(四) 閱讀書籍功能介紹

使用者點選進入書籍頁面後，可看到圖書版權資訊及圖書目錄，並依個人閱讀習慣可選擇線上閱讀或下載。



1. 線上閱讀：

此功能不需安裝閱讀器，可直接於線上閱讀，提供閱讀功能列，使用者可調整閱讀版面、搜尋、列印、書籤筆記、縮放版面大小及自動撥放功能。



2. 下載：

當使用者點選「下載」或圖書目錄章節時，系統即開始安裝並連結 SMART READER 電子書閱讀器。



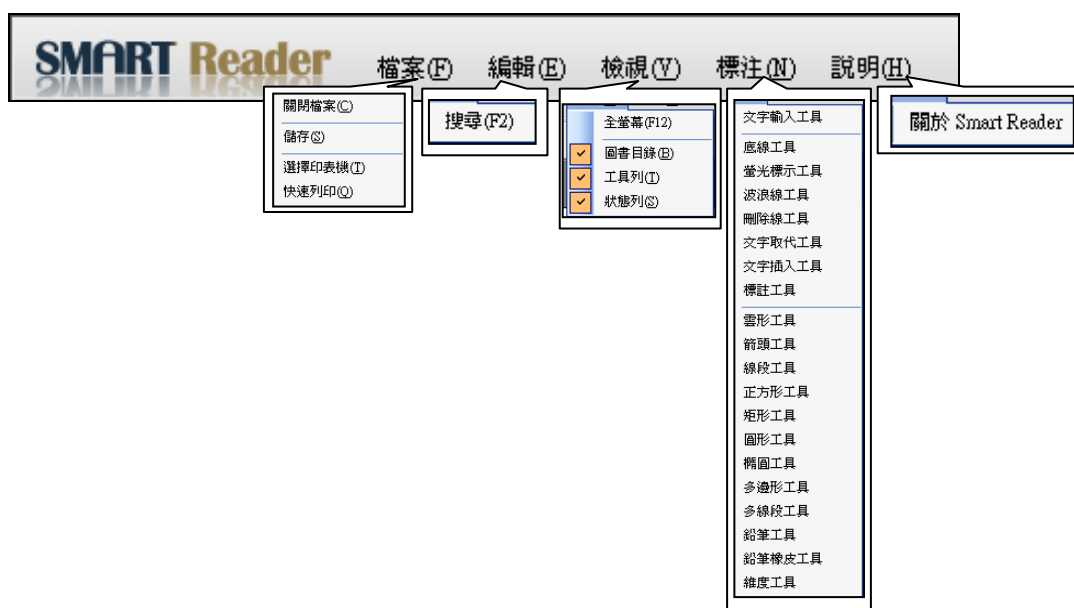
①、SMART READER 電子書閱讀器介面：

此閱讀器提供功能列、工具列、圖書目錄、內文顯示區、頁次瀏覽、縮放比例及瀏覽模式，底下就「功能列」及「工具列」兩大功能進行介紹。

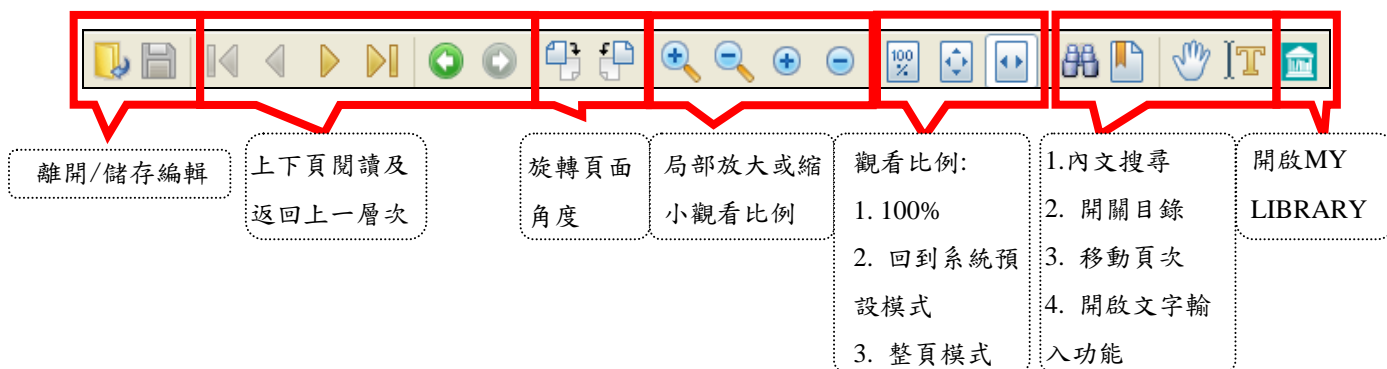


A. 功能列介紹

- ◆ 檔案：基本操作，如關閉檔案、儲存。
- ◆ 編輯：搜尋。
- ◆ 檢視：包含顯示方式功能，如放大縮小，全螢幕等。此外工具列選擇也在此功能表下。
- ◆ 標註：包含文字輸入工具、螢光筆工具，以及一些註記電子書內文可使用工具等。
- ◆ 說明：閱讀器說明與版權頁

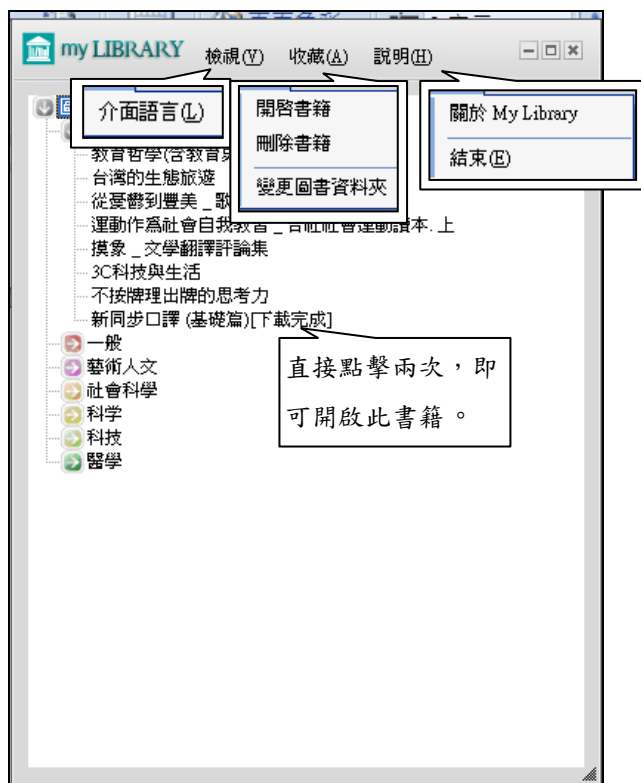


B. 工具列介紹



②、My Library 介面介紹：

My Library 為使用者本機端的個人圖書館服務，此系統將儲存使用者曾閱讀的書籍，並可依照個人閱讀喜好進行電子書的管理及主題分類，每本書籍的借閱日期為 30 天。



※30 天後再點選該書籍會出現「無法開啟檔案，請重新下載」訊息，請再於資料庫下載即可。

【諮詢管道】

逢甲大學圖書館一樓參考櫃台

04-24517250 分機 2683

library@fcu.edu.tw