

JSTOR 資料庫使用指引

一、資料庫簡介

JSTOR 以建立完整的重要學術期刊文獻檔案，專門收錄過期學術期刊之全文資料，每種期刊的收錄年限不同，以收錄各期刊完整之卷期為目標，惟最近 3 至 5 年間出版之卷期不收錄。

二、連線網址

<http://www.jstor.org/>

三、行動載具使用方式

此資料庫可於 iPhone、iPad、iPod 查詢使用。校外連結使用時，請先進行在 iPad 設定校外連線步驟：

http://web.lib.fcu.edu.tw/library/eresources/er_outcampus_services/ipad.html

四、校外使用方式

請參考電子資源校外連線使用服務說明：

http://web.lib.fcu.edu.tw/library/eresources/er_outcampus_services.html

五、本校訂購範圍

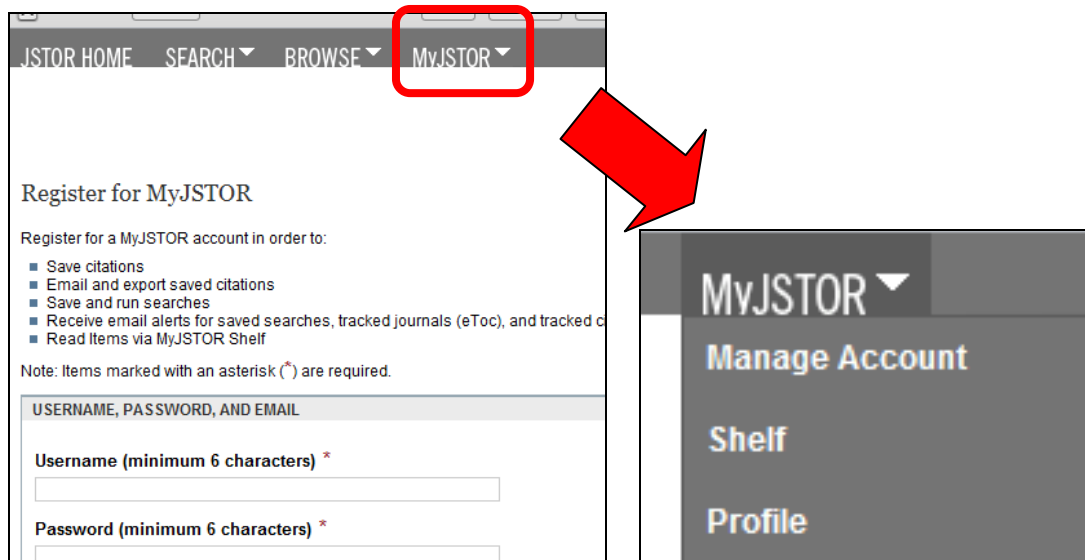
JSTOR 包括 10 個主題專輯，本館訂購其中 4 個主題專輯，收錄範圍及主題領域分別如下：

類別	Arts & Sciences I Collection	Arts & Sciences II Collection	Arts & Sciences IV Collection	Health & General Sciences Collection
收錄期刊數	119 種期刊全文	127 種期刊全文	112 種期刊全文	25 種期刊全文
收錄範圍	人文社會學科	人文社會學科	人文社會學科	一般性科學
主題領域	非裔美人研究、人類學、亞洲學、經濟學、生態學、數學、哲學、政治學、教育學、財政、歷史、文學、人口統計學、社會學、統計學。	歷史、經濟、亞洲學、古典文學、考古學、非洲、拉丁美洲和中東研究、斯拉夫學。	商學、教育、法律、心理學、公共政策和行政。	健康科學、護理、流行病學。

六、功能說明

(一) MyJSTOR 個人化服務

註冊個人帳號，可以進行編輯個人書目記錄(Manage Account)、儲存查詢結果(Shelf)、修改基本資料(Profile)。



(二) BROWSE 瀏覽

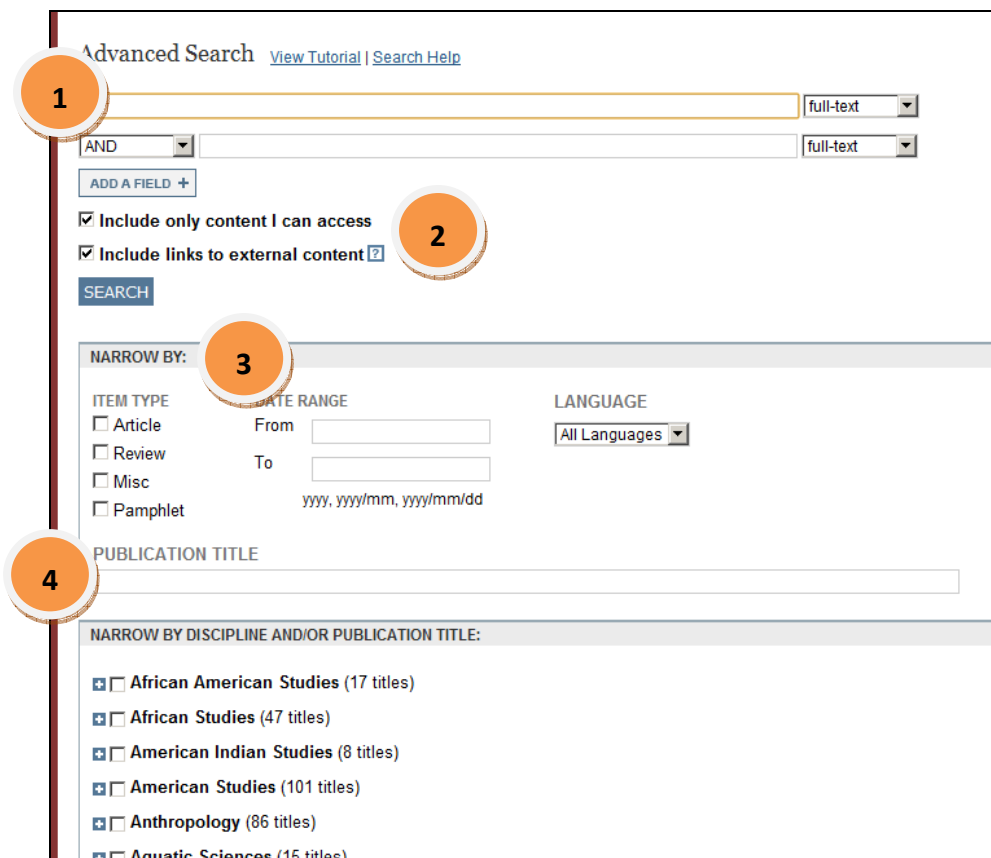
JSTOR 資料庫提供主題瀏覽(by Discipline)、刊名瀏覽(by Title)、出版社瀏覽(by Publisher)。每一種瀏覽方式皆可點選進入期刊卷期與書目。



(三) SEARCH 檢索

包括進階檢索(Advanced Search)與特定文獻檢索(Citation Locator)。

進階檢索(Advanced Search)提供：1.輸入詞彙之間的布林邏輯；2.只檢索我可以取得全文的範圍，或包含連結外部的文獻；3.勾選資料類型或時間範圍；4.輸入期刊名稱，或勾選特定主題，以進行限制條件的查詢。



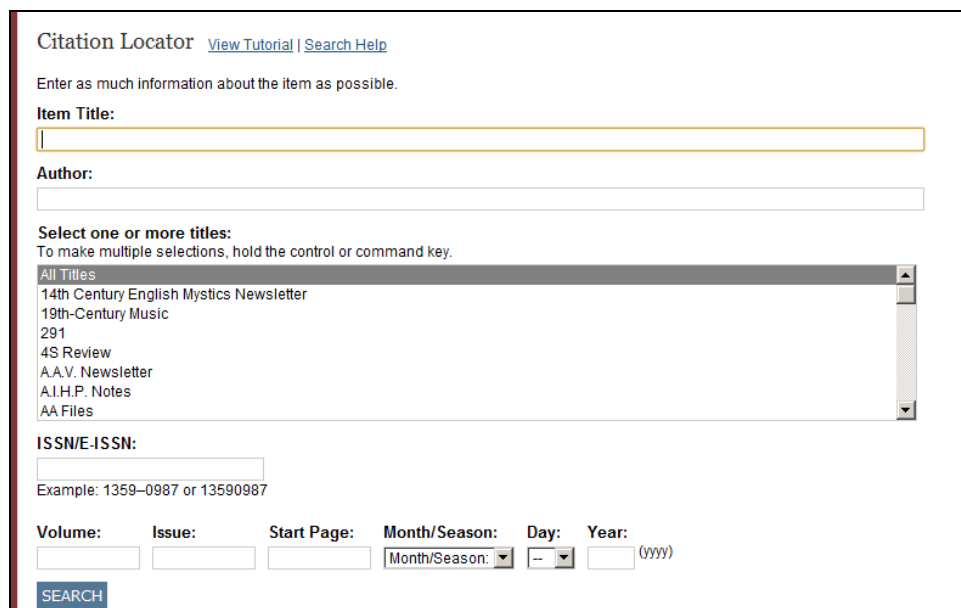
The screenshot shows the 'Advanced Search' page with the following elements highlighted by numbered callouts:

- 1**: The main search input field.
- 2**: The 'Include only content I can access' and 'Include links to external content' checkboxes.
- 3**: The 'NARROW BY' section, including 'ITEM TYPE' (Article, Review, Misc, Pamphlet), 'DATE RANGE' (From/To), and 'LANGUAGE' (All Languages).
- 4**: The 'PUBLICATION TITLE' input field.

Below the 'NARROW BY' section, there is a 'NARROW BY DISCIPLINE AND/OR PUBLICATION TITLE' section with a list of disciplines and their title counts:

- African American Studies (17 titles)
- African Studies (47 titles)
- American Indian Studies (8 titles)
- American Studies (101 titles)
- Anthropology (86 titles)
- Aquatic Sciences (15 titles)

特定文獻查詢(Citation Locator)，只要輸入文章篇名、作者、出版相關資料，即可進行查詢。



The screenshot shows the 'Citation Locator' page with the following fields and options:

- Item Title:** Input field for the article title.
- Author:** Input field for the author's name.
- Select one or more titles:** A list of titles to select from, including 'All Titles', '14th Century English Mystics Newsletter', '19th-Century Music', '291', '4S Review', 'A.A.V. Newsletter', 'A.I.H.P. Notes', and 'AA Files'.
- ISSN/E-ISSN:** Input field for the ISSN or E-ISSN, with an example: '1359-0987 or 13590987'.
- Volume:** Input field for the volume number.
- Issue:** Input field for the issue number.
- Start Page:** Input field for the starting page number.
- Month/Season:** Dropdown menu for the month or season.
- Day:** Dropdown menu for the day.
- Year:** Input field for the year, with a placeholder '(yyyy)'.

(四) Search Results 檢索結果

可以於查詢結果的頁面進行

1. 修正檢索詞彙，再進行查詢。
2. 勾選想要的書目，進行儲存 / Email / 輸出 / 追蹤書目。
3. 可以線上閱讀全文 / 下載全文 PDF 檔 / 閱讀摘要。



The screenshot shows a search results page for the query "(women) AND (cty:(journal) AND ty:(fla))". The page displays two search results. Annotation 1 points to the search bar and the "SEARCH" button. Annotation 2 points to the "All content | Only content I can access" filter options. Annotation 3 points to the "Save Citation", "Email Citation", "Export Citation", and "Track Citation" buttons for the first result.

或是點選想要看的文章篇名即可進入詳細書目，亦可進行下載全文、下載 / Email / 輸出 / 儲存 / 追蹤書目。



The screenshot shows the detailed page for the article "Women in Computer-Related Majors: A Critical Synthesis of Research and Theory from 1994 to 2005". Annotation 4 points to the "View PDF", "View Citation", "Email Citation", "Export Citation", "Save Citation", and "Track Citation" buttons on the right side of the page.

【諮詢管道】

逢甲大學圖書館一樓參考櫃台

04-24517250 分機 2683

library@fcu.edu.tw