

eBooks on EBSCOhost 資料庫使用指引

一、資料庫簡介

原 NetLibrary 電子書資料庫已於 2011 年 8 月整合至 eBooks on EBSCOhost 平台。EBSCO Publishing 與全球頂尖出版社合作，提供多種學科主題相關的電子書。每本電子書同時間僅限 1 人使用。當電子書正被其他讀者使用時，請稍候 15-20 分鐘再登入閱讀，或可在對話視窗上輸入 email，當該本電子書可借出時，即會收到使用通知。離線下載及閱讀電子書，須安裝 Adobe Digital Editions v 1.7.1 版或更新版。

二、連線網址

<http://search.ebscohost.com/login.aspx?profile=ehost&defaultdb=NLEBK>

三、行動載具使用方式

此資料庫可於 iPhone、iPad、iPod 查詢使用。校外連結使用時，請先進行在 iPad 設定校外連線步驟：

http://web.lib.fcu.edu.tw/library/eresources/er_outcampus_services/ipad.html

四、校外使用方式

請參考電子資源校外連線使用服務說明：

http://web.lib.fcu.edu.tw/library/eresources/er_outcampus_services.html

五、本校訂購範圍

收錄主題涵蓋藝術與建築、商業經濟、資訊工程、工程科技、教育、歷史、法律、數學、政治科學、心理學、社會科學、小說等。

六、功能說明

※ 系統需求

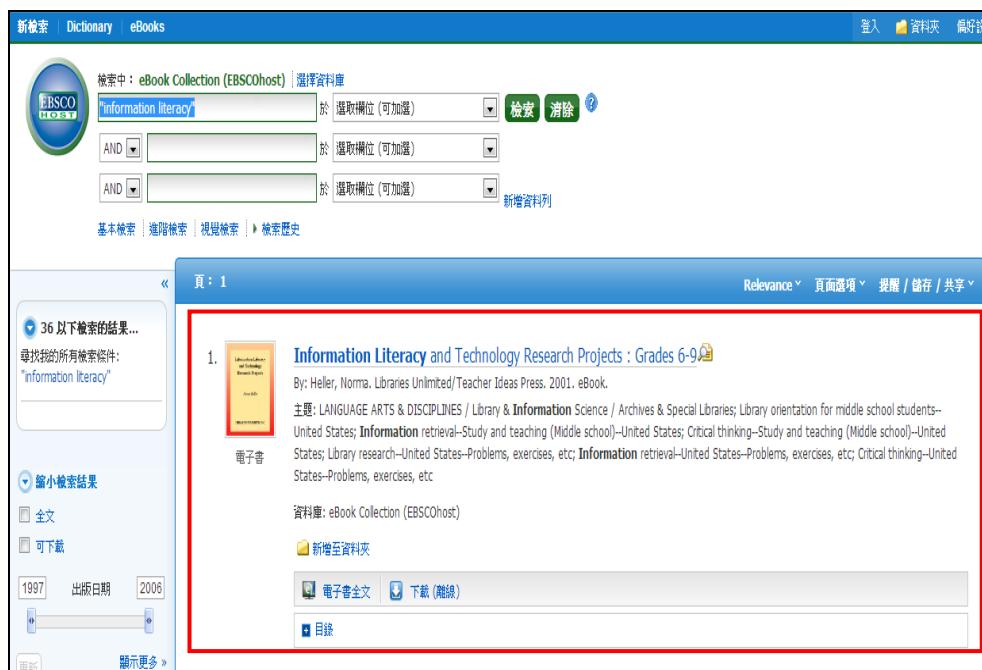
1. 瀏覽器最低需求：Internet Explorer 7.0，Firefox 3.0,或 Safari 3.0 (for Macintosh)。
2. 瀏覽 PDF 全文：Adobe® Reader® 8.2 版本或更新版本。
3. 使用視覺檢索功能：Adobe® Flash Player 8.0 版
4. 離線下載及閱讀電子書：Adobe Digital Editions v1.7.1 版或更新版。

(一) Search 查詢

1. 在檢索欄輸入想要查找的關鍵字，並點選「檢索」。



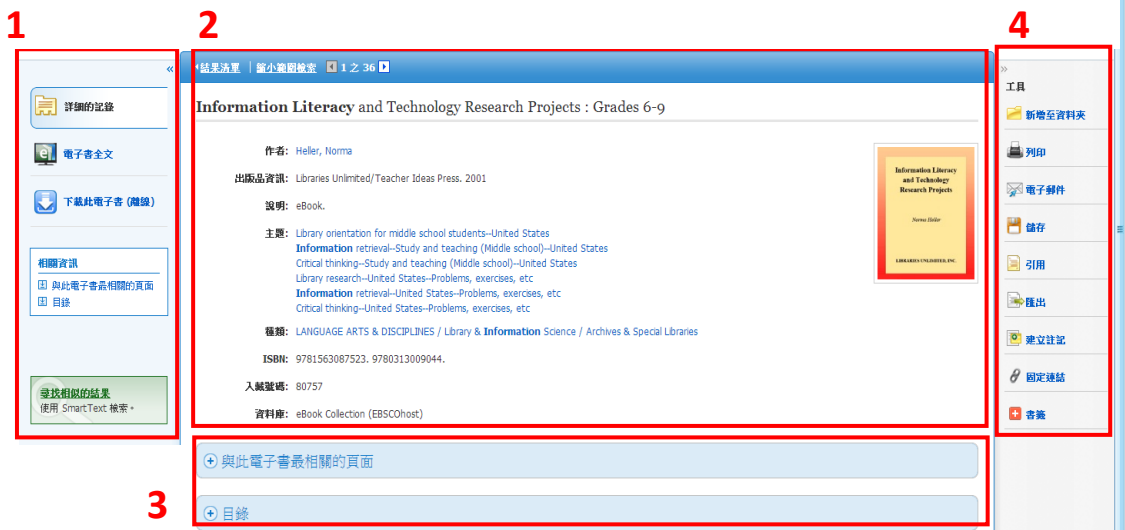
2. 畫面顯示與關鍵字相關的電子書清單。
3. 點選「電子書全文」連結，即可瀏覽全文。
4. 點選「下載(離線)」，可離線閱讀全文。(須登入個人帳號，並安裝 Adobe Digital Editions v1.7.1 版或更新版。)
5. 點選「目錄」，可透過點選目次中的段落連結，直接進入該段落之全文。



(二) 電子書詳細資料

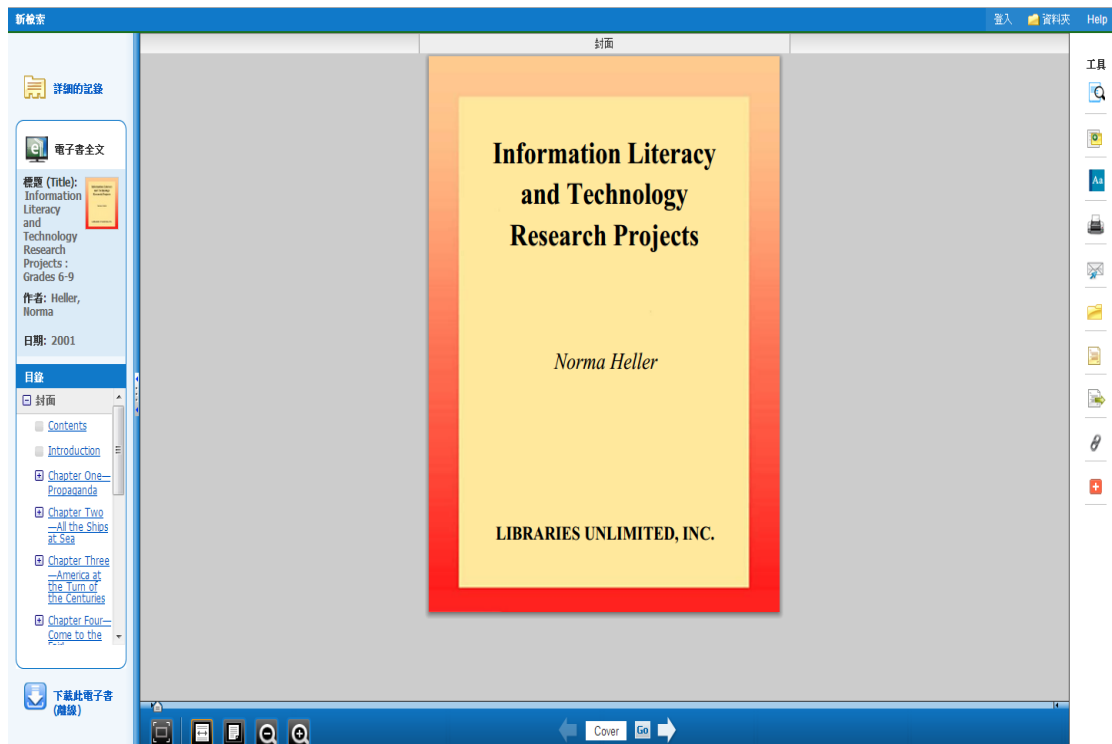
在查詢結果畫面中點選書名，即可進入電子書詳細資料畫面。

1. 選擇線上或離線閱讀電子書。
2. 點選超連結，瀏覽同一作者、主題、種類其他電子書清單。
3. 與此電子書最相關的頁面：顯示與查詢關鍵字符合次數最多的書籍段落。目錄：詳列各章節名稱，點選連結直接進入該章節進行閱讀。
4. 對該書籍進行列印、電子郵件寄送、儲存或匯出書目、建立註記、與他人分享此書目之固定網址連結，並可將該書籍儲存至個人帳號。




(三) 電子書閱讀介面

1. 點選「電子書全文」，即可直接於瀏覽器線上閱讀。
2. 利用畫面右方的工具列選項，內文查詢、撰寫註記、字典查詢、列印(每次可印頁數依出版社規定不同)、書目匯出、儲存至資料夾等功能。



3. 閱讀介面工具列(由上至下，由左至右介紹)

- (1) 利用滑鼠拖拉快速跳躍書籍頁面，下方的頁數資訊會同步更新。
- (2) 以全螢幕檢視電子書。
- (3) 將頁面寬度縮放至與視窗一致。
- (4) 調整頁面至可閱讀全頁之大小。
- (5) 可縮小頁面尺寸。
- (6) 放大頁面尺寸。
- (7) 點選箭頭更換上一頁/下一頁，或手動輸入頁數後按下 Go 前往閱讀。



(四) 預約借書

1. 想要閱讀的電子書正被其他的讀者使用時，請先登入個人建立之帳號密碼，確認希望接收系統預定通知的電子郵件是否正確，再點選「預定」，完成預約。
2. 該本電子書的預約記錄存放於「資料夾 > 我的資料夾 > 預定」。
3. 該本電子書可借閱時，系統將發送電子郵件通知電子書已可使用。



【諮詢管道】

逢甲大學圖書館一樓參考櫃台

04-24517250 分機 2683

library@fcu.edu.tw