

# 學位論文提交流程說明

## 108學年第一學期

### 圖書館/讀者服務組



# 大綱

1.論文提交注意要點

2.論文提交與審核流程

3.提交電子論文-審查項目、提交系統操作流程

4.繳交紙本論文-審查項目、相關文件

# 1. 論文提交注意要點



# 108上-論文提交注意要點

- 論文書背下方的學年度：108
- 繳交最後期限：**3月10日(星期二)**前
- 學位論文提交截止時間，最終請依[註冊課務組網站](#)公告時間為主，若有問題請洽註冊課務組陳羽千小姐，校內分機2130



## 2. 論文提交與審核流程



# 論文提交與審核流程圖



9月12日(四)前

# 授權書說明



## 逢甲大學 博碩士學位論文授權書

文件編號：LIB-CD-003  
制定日期：2014/10/17  
機密等級：機密級

本授權書所授權之論文為授權人\_\_\_\_\_在逢甲大學\_\_\_\_\_學系博、碩士班  
或研究所\_\_\_\_\_學年度取得  博士  碩士 學位之論文。

論文名稱：\_\_\_\_\_

指導教授：\_\_\_\_\_

茲同意將授權人擁有著作權之上列論文全文(含摘要)之紙本與電子檔無償、非專屬  
學，並收錄、登載於本校建置之資料庫內，以提供經認證之使用者不限地域、時  
索、閱覽、下載或列印，並依照下列選項勾選結果進行後續處理：

一、同意論文全文電子檔上載網路公開時間之選項：(請擇一勾選，若未勾選，視為立即公開)

立即公開  延後公開，自民國\_\_\_\_年\_\_\_\_月\_\_\_\_日起開放  
(自畢業學期之最後一日起算，延後公開期限至多為5年)

二、同意論文紙本於逢甲大學圖書館內公開陳列上架時間之選項：(請擇一勾選，若未勾選，視為立即公開)

立即公開  延後公開，自民國\_\_\_\_年\_\_\_\_月\_\_\_\_日起開放  
(自畢業學期之最後一日起算，延後公開期限至多為5年)

三、為推廣學位論文之利用，提升學術能見度，將上述權利再授權予經本校認可之第三人，授權人  
同意之選項：(請擇一勾選，若未勾選，視為不同意授權)

同意授權  不同意授權

四、上述授權若產生權利金，授權人同意之選項：(請擇一勾選，若未勾選，視同捐贈逢甲大學學術發展基金)

回饋授權人  捐贈逢甲大學學術發展基金

立授權書人保證對上述授權之著作擁有著作權，且尚未專屬授權予其他法人或自然人。本  
影響著作人對原著作之著作權及衍生著作權，著作權人得為其他之專屬授權。

立授權書人保證授權使用之作品及相關資料，並無侵害他人智慧財產權、隱私權之情事，如有  
人權益及觸犯法律之情事發生，立授權書人願自行負責一切法律責任，被授權人一概無涉。

授權人：\_\_\_\_\_ (親筆簽名)

被授權人：逢甲大學

地址：台中市西屯區文華路100號

電話：(04)24517250

指導教授：\_\_\_\_\_ (親筆簽名)

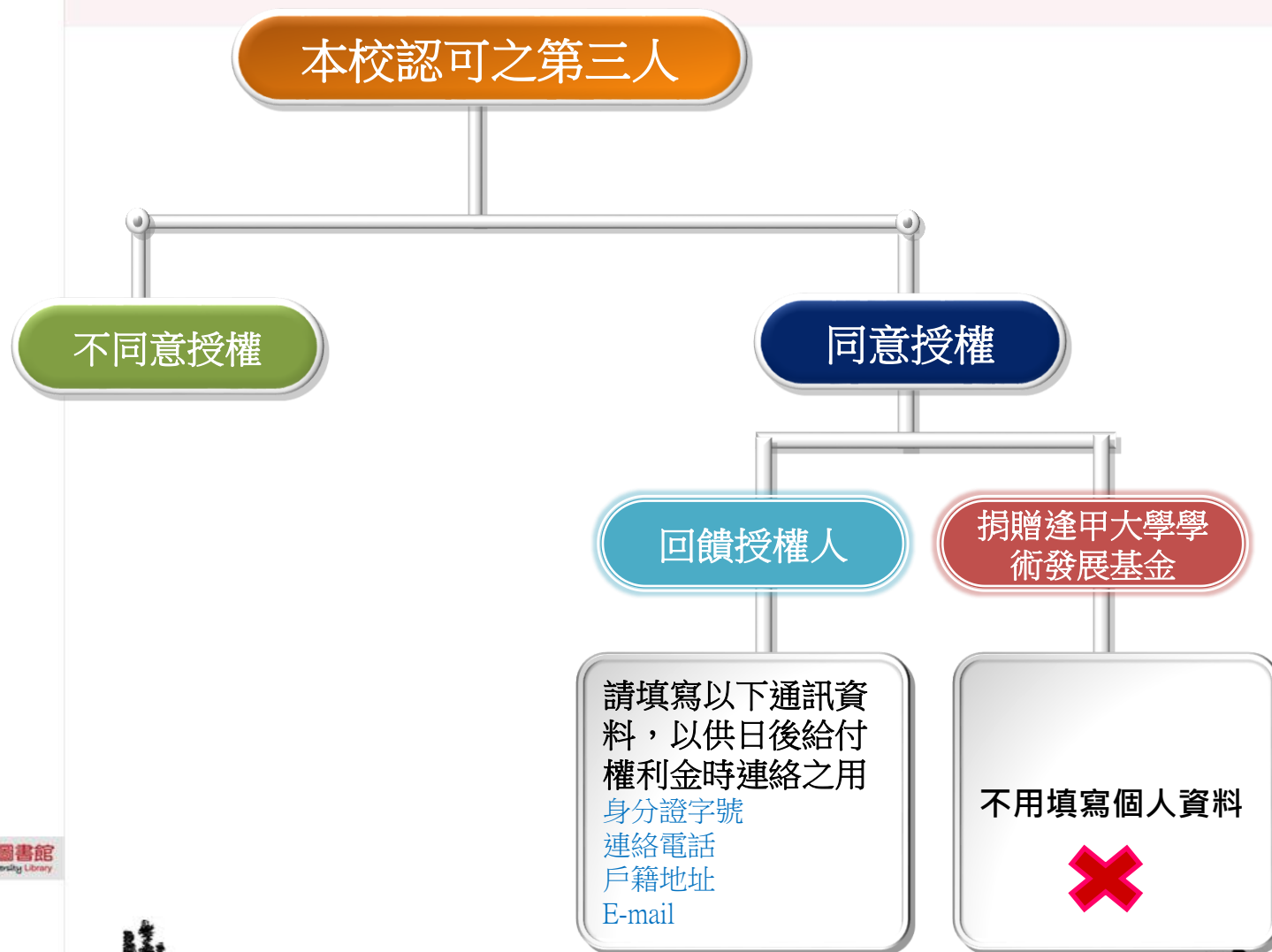
民國\_\_\_\_年\_\_\_\_月\_\_\_\_日

延後公開期限至多5年  
(上學期3/1、下學期9/1)

本校認可之第三人  
(含國圖、其他機  
構單位)



# 授權本校認可之第三人選項說明





# 3.提交電子論文- 審查項目、提交系統操作流程



# Step 1. 審查項目



# 論文內容- 審查項目

- 封面 (格式參考請下載[範例](#))
- 中英文摘要、關鍵字
- 頁首：請置於左上角，填寫「論文題目」名稱
- 頁尾：請於右下角，依論文撰寫之語言別填寫
  - ※ 中文論文請填寫 (依畢業學年度)：  
逢甲大學e-Theses & Dissertations (108學年度)
  - ※ 英文論文請填寫(依畢業年份)：  
FCU e-Theses & Dissertations (2020)
- 逢甲大學浮水印



# 論文審核

## 書名頁

逢甲大學  
土木及水利工程博士學位學程  
博士論文

以雙層規劃模型建構  
救災物資分配行為之研究

On the disaster stockpiles distribution  
problem using bi-level programming

指導教授：██████████  
研究生：██████████

中華民國一百零九年一月

請寫國字數字，如109年，則寫為  
一百零九年

# 論文審核

# 考試合格證明書

- ✓ 掃描合格證明書，  
附加至論文電子檔

逢 甲 大 學  
材料與製造工程碩士在職專班  
機械工程組  
學位論文  
高速、高精度晶體排列設備之設計與分析  
Design and Analysis of Crystal  
Arrangement System with High Speed and  
High Accuracy  
研究生：██████████  
經碩士學位考試合格特此證明  
評審委員 ██████████ 指導教授 ██████████  
██████████ ██████████  
██████████ ██████████ 所 長  
██████████ ██████████  
考試日期：中華民國 100 年 1 月 7 日

# 論文審核

檢查論文內容確認無誤後，  
請將檔案轉為一份PDF檔，  
並以學號命名

# Step 2. 提交系統操作流程



# 論文提交

## 自圖書館網頁點選「進入提交系統」

行動版 | 開館時間 | 行事曆 | 網站地圖 | English | 認識本館 ◀

 **逢甲大學圖書館**  
Feng Chia University Library

典藏目錄與薦購 | 電子資源檢索 | 主題資源 | 如何尋找與管理資料 | 圖書館的服務

雲端學院 改變學習。 圖書館 學習改變

首頁



**學位論文**

### 學位論文提交與查詢

本校基於國家社會的需要，學術研究的趨勢，設置有各種學術領域的研究所，以培育高階人才，碩、博士班研究生畢業時，依據學位授予法、著作權法以及本校相關規定，提交畢業論文(含紙本、電子檔等)，以作為永久典藏、學術傳播之用。學位論文為研究生個人學習的里程碑，也是大學校園重要的知識資產，本校建置新一代數位典藏系統，並依據授權範圍提供閱覽使用，以作為學術研究的重要參考來源。

最近更新日期：December 5, 2016 - 2:46am

瀏覽次數：90338

- 論文提交/查詢系統
- 提交審核流程
- 論文格式規範
  1. 電子論文要件順序
  2. 紙本論文要件順序
  3. 論文格式(封面、內文、書背)
- 資料下載區
  1. 逢甲大學博碩士學位論文授權書
  2. 國圖紙本論文延後公開/下架申請書
  3. 逢甲大學博碩士電子論文摘要延後公開申請書
  4. 逢甲大學博碩士學位論文內容抽換及授權變更申請書
  5. 浮水印圖檔下載
- 系統操作指南
- FAQ
- 1. 離校手續注意事項

全國文獻傳遞服務系統 | 中區教學資源中心-圖書館資源共享平台 | 中區聯盟跨校讀者管理系統  
大學生資訊素養線上評量網 | 中區跨校學生優質學習報告數位典藏  
臺灣二代醫學畢業證書合作出版 | 臺灣電子書合作計畫 | 圖書資訊專業期刊 | 台灣資訊專業學會

圖書館站內搜尋

請輸入欲搜尋之關鍵字



# 論文提交

✓ 或直接連結至學位論文數位典藏系統

網址：<http://cloud.ncl.edu.tw/fcu/>

The screenshot shows a web browser window with the URL [cloud.ncl.edu.tw/fcu/](http://cloud.ncl.edu.tw/fcu/). The page header features the Feng Chia University logo and the text "學位論文數位典藏系統" (Electronic Theses & Dissertations System). The main content area is divided into two columns. The left column contains a list of menu items: "申請建檔帳號" (Register), "論文建檔與管理" (Submission), "論文查詢" (Search), "列印論文摘要表" (Print Abstract), and "最新消息" (News). The right column, titled "最新消息 News", contains a notice: "【註冊課務組公告】105學年第2學期成績及畢業生領取學位證書等作業時程 (2017-04-)", followed by a link: <http://www.registration.fcu.edu.tw/wSite/ct?xItem=242356&ctNode=34743&mp=211101>.

- 申請建檔帳號  
Register
- 論文建檔與管理  
Submission
- 論文查詢  
Search
- 列印論文摘要表  
Print Abstract
- 最新消息

**最新消息 News**

【註冊課務組公告】105學年第2學期成績及畢業生領取學位證書等作業時程 (2017-04-)  
請點下方連結觀看：  
<http://www.registration.fcu.edu.tw/wSite/ct?xItem=242356&ctNode=34743&mp=211101>

# 論文提交

## 申請帳號流程

STEP 1

至「臺灣博碩士論文知識加值系統」完成會員註冊申請。

STEP 2

至o365信箱收取系統寄發之確認信函與啟用帳號

STEP 3

至提交系統首頁點選「申請建檔帳號」按鈕，輸入學校Email信箱帳號及密碼進行驗證

STEP 4

輸入個人基本資料

以本校信箱完成會員註冊申請帳號：

學號@o365.fcu.edu.tw

密碼：NID密碼

即便以前有使用其他e-mail註冊博碩士論文加值系統個人帳戶，仍須再以學校信箱註冊，否則無法進行後續論文上傳

# 論文提交 申請帳號流程

STEP 1

STEP 2

STEP 3

STEP 4

至「臺灣博碩士論文知識加值系統」註冊帳號

臺灣博碩士論文知識加值系統  
National Digital Library of Theses and Dissertations in Taiwan

English | FB 專頁 | Mobil

免費會員 登入 註冊

人員 校院系所及研究生 論文查詢 排行榜 線上問卷 主題館 我的研究室 ND LTD查詢

97) 您好! 臺灣時間: 2019/05/03 15:40 字體大小: 預設

加入會員三步驟

第一步驟 1 會員規範與責任宣告 → 第二步驟 2 註冊個人基本資料 → 第三步驟 3 Email驗證

第二步驟--會員基本資料  
(紅色 為必備欄位)

匿名或顯示名稱:

電子郵件帳號:  檢查可用帳號  
例如: 陳平. 此欄位將會忘記帳號使用。  
帳號請輸入E-mail, 系統將會寄送驗證信到此信箱。  
例如: myname@example.com

密碼:

輸入本校"學號@o365.fcu.edu.tw"與NID密碼

# 論文提交 申請帳號流程

STEP 1

STEP 2

STEP 3

STEP 4

至o365信箱收取系統寄發之確認信函

國圖博碩士論文帳號新增確認函 (請勿直接回覆) - Google Chrome

https://outlook.office365.com/owa/projection.aspx

全部回覆 | 刪除 垃圾郵件 | ...

親愛的使用者您好：

這是一封確認啟用新帳號的信函!!

這封電子郵件訊息是由未經監控的電子郵件地址傳送給您的，由於我們無法即時回應傳送到這個電子郵件地址的任何回覆，因此，請不要直接回覆這封電子郵件訊息。

我們已經收到您在國家圖書館「臺灣博碩士論文知識加值系統」，啟用新帳號 liuyc@o365.fcu.edu.tw 的申請。為了確保帳號申請者為此信箱的所有人，我們寄送這封確認信函，以保障您的權益。  
請點按下列的按鍵，即可完成新帳號的認證程序：

[點我驗證](#)

如果您按上列按鍵無法發揮作用，煩複製下列連結，開啟一個瀏覽器視窗，將連結貼到網址列中，按一下鍵盤上的Enter鍵或Return鍵即可。

<http://ndltd.ncl.edu.tw/cgi-bin/gs32/gsweb.cgi?verb=newaccdispatch&option=stand&activeid=%86%87%8C%91%98%7C%A3JTY%5D%A3%84%95Y%>

# 論文提交 申請帳號流程

STEP 1

STEP 2

STEP 3

STEP 4

點選首頁左邊「申請建檔帳號」按鈕  
輸入學校Email信箱帳號及密碼進行驗證

cloud.ncl.edu.tw/fcu/

逢甲大學  
Feng Chia University

學位論文數位典藏系統  
Electronic Theses & Dissertations System

- 申請建檔帳號  
Register
- 論文建檔與管理  
Submission

最新消息 News

逢甲大學 博碩士論文系統

National Digital Library of  
Theses and Dissertations Taiwan

帳號 學校核發之E-mail帳號密碼

密碼

Go



# 論文提交 申請帳號流程

STEP 1

STEP 2

STEP 3

STEP 4

輸入個人基本資料(紅色\*號為必填欄位)

請輸入個人基本資料 紅色\*號為必填欄位  
Please Key in Red \* is the required field

如果有任何問題，請洽  
If you have any problem, please contact

欄位Field	內容Content
* 學年度 Academic Year	105
學校名稱 School Name	逢甲大學
* 系所名稱 Department Name	經營管理碩士在職專班
* 姓名 Name	林小明
* 學號 Student Id	M051123
* 電子郵件 E-mail	lin@fcu.edu.tw (請確實填寫Please fill in correctly)
學期 Semester	一
連絡電話 Phone Number	2674
地址 Address	台中市西屯區文華路100號

個人資料蒐集、處理及利用告知事項

本校蒐集您個人資料的目的係為進行電子論文作業管理，本表蒐集之個人資料：姓名、學號、系級、連絡電話、電子信箱(C001辨識碼)等，將作為系統管理、查詢、通知、書面之用。若未提供必備欄(\*)正確完整之資料，有可能無法完成申請。你得依個人資料保護法第3條請求查閱、補充、更正、刪除等權利。如有任何問題，請洽本系教務組。

註：個人資料保護法之特定目的及個人資料之類別代號  
<http://mojlaw.moj.gov.tw/LawContentDetails.aspx?id=FL010631>

確定申請Apply

完成申請後，  
系統會再核發  
一組帳密

# 論文提交 電子論文提交流程



# 論文提交 電子論文上傳

- ✓ 點選「論文建檔與管理」，輸入帳號及密碼登入提交系統。

學位論文數位典藏系統  
Electronic Theses & Dissertations System

申請建檔帳號  
Register  
**論文建檔與管理 Submission**  
論文查詢 Search  
列印論文摘要表 Print Abstract  
最新消息 News  
建檔流程 Upload Workflow

帳號: .....  
密碼: .....  
Go

National Digital Library of  
Theses and Dissertations in Taiwan



# 論文提交 電子論文上傳

## ✓ Step1-1論文建檔

點選左上角「論文建檔」

The screenshot shows the user interface for submitting an electronic thesis at Feng Chia University. At the top, there is a navigation bar with the university's logo and name in Chinese and English. Below this, a series of buttons guide the user through the process: '輸入論文資料' (Input thesis data), '上傳全文' (Upload full text), '送出審核' (Submit for review), and '審核通過' (Review passed). A sidebar on the left contains a menu titled '論文建檔' (Thesis建档) with four options: 'step1論文建檔' (highlighted with a red box), 'step2上傳全文', 'step3送出審核', and 'step4列印授權書'. On the right, a '修改資料' (Modify information) section is visible, with a note that red asterisks indicate required fields. It shows a '欄位' (Field) section with '帳號' (Account) set to '105', '密碼' (Password) set to 'yNo', and '姓名' (Name) set to '王某'.

輸入論文資料 → 上傳全文 → 送出審核 → 審核通過

論文建檔

- step1論文建檔
- step2上傳全文
- step3送出審核
- step4列印授權書

修改資料 紅色\*號為必

欄位

帳號：105

\*密碼：yNo

\*姓名：王某

# 論文提交 電子論文

## ✓ Step1-2論文建檔

後進入下個畫面點選「新增資料」

The screenshot shows the user interface of the Feng Chia University Electronic Theses & Dissertations System. At the top, there is a navigation bar with buttons for '輸入論文資料', '上傳全文', '送出審核', and '審核通過'. Below this is a sidebar menu with '論文建檔' and '其他功能' sections. The main content area is titled 'step1論文建檔' and includes a red-bordered button for '新增資料' with a tooltip that says '請點選此功能，以新增您的論文資料'. Below the button are tabs for '基本資料', '中外文摘要', '目錄', and '參考文獻'. The '基本資料' tab is active, showing fields for '研究生中文名', '研究生外文名', '論文中文名稱', '論文外文名稱', '指導教授', '指導教授E-mail', and '口試委員'.

學位論文數位典藏系統  
Electronic Theses & Dissertations System

輸入論文資料 → 上傳全文 → 送出審核 → 審核通過

論文建檔

- step1論文建檔
- step2上傳全文
- step3送出審核
- step4列印授權書

其他功能

- 論文更動紀錄
- 修改個人資料
- 聯絡我們
- 登出系統

step1論文建檔 建檔方面如果有任何問題，請立刻聯絡我們

**新增資料** 請點選此功能，以新增您的論文資料

基本資料 中外文摘要 目錄 參考文獻

研究生中文名：  
研究生外文名：  
論文中文名稱：  
論文外文名稱：  
指導教授：  
指導教授E-mail：  
口試委員：

# 論文提交 電子論文

## ✓ Step1-3論文建檔

開始填寫論文基本資料、中外文摘要、目錄及參考文獻

修改資料

基本資料	中外文摘要	目錄	參考文獻
------	-------	----	------

紅色 \*號為必填欄位

\* 研究生中文名：

\* 研究生外文名：外文姓名格式，請參考護照上之正確英文姓名填寫，姓在前、名字在後，並請大寫。範例：王

\* 論文中文名稱：

\* 論文外文名稱：外文名稱首字必須大寫，如：A Critique on Current Free Software Industry Progression: From a Co

\* 指導教授： 外文姓名格式，請參考護照上之正確英文姓名填寫，姓在前、名字在後，並請大寫。

於跳出的視窗中，輸入論文之書目資料，欄位名稱前方若有藍色星號(\*)，則代表二個欄位至少需要二擇一填入，若有紅色星號(\*)，則代表必備欄位，請務必確實填寫。

# 論文提交 電子論文

## ✓ Step2全文上傳

(請上傳PDF格式之論文檔案)

中外文摘要 目錄 參考文獻 電子全文 摘要延後公開申請書

立

案須上傳，可利用增加檔案功能增加上傳檔案的數量  
好檔案按下確定上傳後系統會自動將檔案上傳  
太大，可以選擇用flash上傳，請點選[這裡](#)上傳您的論文，爾後再更改檔案名稱

全文上傳：

增加檔案 檔案名稱： 電子全文   <sup>1</sup>

檔的問題，可洽詢系所助教或與我們聯絡。若您的全文無法自行上傳，請將全文寄送到etd@ncl.edu.tw信箱，由專人為您服務。

<sup>2</sup>

# 論文提交

## 摘要延後公開申請說明

若因為專利申請等因素需延後公開摘要者，請至提交系統首頁下載區下載「[逢甲大學博碩士電子論文摘要延後公開申請書](#)表單，填好資料親筆簽名後掃描成PDF，再上傳至系統，並設定要延後公開的日期，待電子論文通過審核後，系統會自動設定隱藏摘要。

### 學位論文申請專利注意事項：

- 一、申請專利，必須在學位論文口試日起六個月的寬限期內完成申請。
- 二、應注意辦理延後博碩士電子學位論文及紙本學位論文之公開日期。

# 論文提交

## 摘要延後公開申請步驟1

先點左邊「上傳全文」按鈕，再點中間「上傳或刪除摘要延後公開申請書

The screenshot shows the user interface of the Feng Chia University Electronic Theses & Dissertations System. At the top, there is a navigation bar with the university's logo and name, and the system title "學位論文數位典藏系統" (Electronic Theses & Dissertations System). Below the navigation bar, there are four buttons: "輸入論文資料", "上傳全文", "送出審核", and "審核通過". The "上傳全文" button is highlighted in green. On the left side, there is a sidebar menu with the following items: "論文建檔" (Thesis Archiving), "step1 論文建檔", "step2 上傳全文", "step3 送出審核", "step4 列印授權書", "其他功能" (Other Functions), "論文更動紀錄", "修改個人資料", and "其他功能". The main content area shows the "step2 上傳全文" step, with a sub-header "建檔方面如果有任何問題，請立刻聯絡我們". Below this, there are two buttons: "上傳或刪除全文" and "上傳或刪除摘要延後公開申請書" (highlighted with a red box). A note next to the second button says "(欲申請專利者，全文上傳後請點選此按鈕)". Below the buttons, there is a section for "電子全文" (Electronic Full Text) with a status of "電子全文" and "狀態：全文已上傳". Below this, there is a section for "授權狀態" (Authorization Status) with a status of "是否開放：否".



# 論文提交

## 摘要延後公開申請步驟2

點選上方【瀏覽】按鈕選擇要上傳的檔案，設定【延後公開日期】，再點選上方【確定上傳】按鈕。

http://cloud.ncl.edu.tw/manager\_thesis\_upload\_fulltext\_acts.php?PHPSESSID=ht7vikv8i0v8nm41rvla3flq32&Pact=uploa

### 上傳或刪除摘要延後公開申請書

1 上傳摘要延後公開申請書：

2 論文摘要延後公開日期： (最多延後五年)

3

學位論文申請專利注意事項：  
一、申請專利，必須在學位論文口試日起六個月的寬限期內完成申請。  
二、應注意辦理延後博碩士電子學位論文及紙本學位論文(置放於本校及國家圖書館)之公開日期。

上傳摘要延後公開申請書操作說明：  
一、下載並填寫符合本校規範之「博碩士電子論文摘要延後公開申請書」。  
二、親筆簽名後掃描成PDF或圖檔，點選上方“瀏覽”按鈕確認欲上傳之申請書電子檔。  
三、設定論文摘要延後公開日期。  
四、點選上方“確定上傳”按鈕完成摘要延後公開申請書上傳程序。  
五、點選上方“刪除檔案”按鈕完成摘要延後公開申請書刪除程序。

# 論文提交 電子論文

## ✓ Step3授權時間設定-1

目前作業方式之授權時間係以紙本授權書為準，所以在系統上請一律勾選「其它」選項，並在備註欄位填寫「授權時間以紙本授權書為準」。

step2上傳全文 [建檔方面如果有任何問題，請立刻聯絡我們](#)

上傳或刪除全文

上傳或刪除摘要延後公開申請書 (欲申請專利者，全文上傳後請點選此按鈕)

電子全文

電子全文

狀態：全文已上傳

授權狀態

是否開放：否

全文檔授權：

- 校內外立即開放
- 校內立即開放，校外於  年  月  日後開放。
- 校內於  年  月  日；校外於  年  月  日後開放

其他：

「選擇此開放選項者，必需填寫原因(空白者，審查一律不通過)：

- 1.論文延長開放原因(例如：專利申請案號、保密簽署案號...等)。
- 2.論文延長開放時間(西元年格式)。



# 論文提交 電子論文

## ✓ Step3授權時間設定-2：國圖系統提早開放說明

- ◆ 若希望提前開放，請自行至國家圖書館網站辦理授權事宜。

[http://ndltdcc.ncl.edu.tw/get\\_thesis\\_authorize.php](http://ndltdcc.ncl.edu.tw/get_thesis_authorize.php)

我願意授權博碩士論文給國家圖書館

**\*表示必填欄位**

\*姓名：  先生  小姐

\*Email：

\*電話：

\*論文名稱：

上傳電子全文： 未選擇任何檔案 **(多個檔請壓縮成一個上傳)**

上傳授權書： 未選擇任何檔案

授權說明：

\*驗證碼： 99624

# 論文提交 電子論文

## ✓ Step4 -送出審核

- ◆ 確認填寫資訊都正確後，再點送出查核按鈕(審核需二個工作天)


The screenshot shows a web interface for submitting a thesis. At the top, there are two tabs: 'step3送出審核' and '送出審核'. The '送出審核' tab is selected and highlighted with a red box. Below the tabs, there are five main sections: '基本資料', '中外文摘要', '目錄', '參考文獻', and '電子全文'. The '基本資料' section is expanded, showing the following information:

研究生中文名：	王某某
研究生外文名：	XIAO-MING
論文中文名稱：	論文題目
論文外文名稱：	A Critique on Current Free
指導教授：	
中文名：	王小明
外文名：	WANG, XIAO-MING
指導教授E-mail：	liuyc@fcu.edu.tw
口試委員：	
中文名：	林大明
外文名：	WANG, SIAO-MING
口試日期：	2017-04-19
學位類別：	碩士
院校名稱：	逢甲大學
系所名稱：	光電學系

# 論文提交 電子論文

## ✓ 取消審核

- ◆ 若送出審核後才發現有資訊需要更新，請登入系統按【取消審核】即可修改資料



審核 審核通過

step3送出審核 (送出審核) **取消審核**

一、您的論文目前已送出審核，倘若需要修改，請點選"取消審核"按鈕。  
二、倘若您的建檔資料遲遲未獲審核通過，煩請電洽學校圖書館服務櫃臺。

基本資料 中外文摘要 目錄 參考文獻 電子全文

研究生中文名： 王某某

# 論文提交 電子論文

## ✓ 審核結果

### ◆ 審核結果會以Email通知

收信: 王某某 <ir@fcu.edu.tw>

標題: 論文審核結果通知信 (請勿直接回覆) [加入標籤](#) [1](#)

日期: Thu, 20 Apr 2017 17:33:21

親愛的 王某某您好

您的論文審核結果為 不通過

不通過的原因為：

1. 論文全文電子檔內未加入浮水印
  2. 論文全文電子檔內的浮水印大小有改變, 請勿變動浮水印的大小
  3. 論文全文電子檔中的浮水印, 請置頁面正中, 勿破壞論文內容本身
- ※請修改封面日期為「中華民國一百零六年一月」。

※請將電子論文中的口考證明移至第二頁(封面之後)

若您對審核結果有任何問題，歡迎逕洽逢甲大學圖書館服務櫃台

# 論文提交 電子論文

## ✓ 審核結果

◆ 若未收到通知信也可登入系統確認審核進度

Step1：進入系統後，點選主功能選項之 **Step3送出審核**。若有審核結果，則可於 **狀態列的最後一個圖示** 中看出論文是否審核。

學位論文數位典藏系統  
Electronic Theses & Dissertations System

輸入論文資料 上傳全文 送出審核 審核不通過

論文建檔

- step1論文建檔
- step2上傳全文
- step3送出審核** 1
- step4列印授權書

其他功能

- 論文更動紀錄
- 修改個人資料
- 聯絡我們

step3送出審核 (審核不通過) 送出審核 請點選此功能，將您的論文送出審核

基本資料 中外文摘要 目錄 參考文獻 電子全文

研究生中文名：林小明  
研究生外文名：  
論文中文名稱：ee  
論文外文名稱：Test  
指導教授：  
中文名：123  
外文名：

# 論文提交 電子論文

## ✓ 審核結果

- ◆ 若未收到通知信也可登入系統確認審核進度

Step2：若不通過審核，拉到網頁最下方即可看到審核不通過的原因

審查不通過原因：

審查時間	原因	
2017-04-20 16:17:37	1. 論文全文電子檔內未加入浮水印 2. 其他	※請修改封面
2017-04-20 16:20:41	1. 論文畢業學年度有誤 2. 論文全文電子檔內未加入浮水印	※請將電子計

## 4.繳交紙本論文- 審查項目、相關文件

- ◎授權書一張
- ◎精裝論文一本(逢甲大學圖書館收藏)
- ◎平裝論文一本(國家圖書館收藏)

# 論文封皮顏色

- 精裝本：  
碩士論文-深藍色  
博士論文-黑色



- 平裝本：  
依各系所規定





# 紙本論文審查項目順序

請研究生先自我檢查以下繳交時的審查項目

## 精裝本論文(逢甲圖書館收藏)







- 書名頁
- 指導教授與評審委員簽名之考試合格證明書頁面 (影本即可)
- 逢甲博碩士紙本論文著作權授權書 (影本即可)
- ( 誌謝或序言 )
- 中文摘要，裡面需內含中文關鍵字
- 英文摘要，裡面需內含英文關鍵字
- 目錄 ( 圖目錄 ) ( 表目錄 ) ( 符號說明 )
- 論文本文 ( 依章節順序 )
- 參考文獻
- ( 附錄 )

## 平裝本論文(國家圖書館收藏)

- 書名頁
- 指導教授與評審委員簽名之考試合格證明書頁面 (影本即可)
- 國家圖書館博碩士學位論文送存本【延後公開】申請書(非必、夾附、不裝訂)  
(非立即公開紙本，才需附上本申請書正本)
- ( 誌謝或序言 )
- 中文摘要，裡面需內含中文關鍵字
- 英文摘要，裡面需內含英文關鍵字
- 目錄 ( 圖目錄 ) ( 表目錄 ) ( 符號說明 )
- 論文本文 ( 依章節順序 )
- 參考文獻
- ( 附錄 )



# 應繳文件說明

<p>表單名稱</p> <p>授權情況</p>	<p>指導教授與評審委員簽名之考試合格證明書頁面 (影本即可)</p>	<p>逢甲大學博碩士學位論文授權書 (影本裝訂於精裝本)</p>	<p>國家圖書館博碩士學位論文送存本 【延後公開】申請書 (正本夾附於平裝本)</p>	<p>逢甲大學博碩士電子論文摘要延後公開申請書 (填好資料掃描成PDF檔，再上傳至提交系統)</p>
<p>精裝本論文</p>				
<p>平裝本(紙本)要延後公開</p>				
<p>電子論文因專利申請需摘要延後公開</p>				

## ■ 論文審核時間

- 週一至週五上班時段  
(國定假日、農曆年假及寒暑假期間另行公告)

## ■ 論文收件時間

- 圖書館開館時間均可收件  
(國定假日及農曆年假期間除外，寒暑假期間另行公告)

# 論文審核工作天

- 電子論文審核時間(初步審核)

於收件之隔日起算2個工作天內  
完成審核

- 紙本論文審核時間(最終審核)

收到紙本論文與授權書後，於收件  
之隔日起算1個工作天內

# 恭喜您畢業了!!

- 急欲取得證書者，請先與註冊組系所負責人聯絡，確認可以拿畢業證書的時程。
- [碩士班學籍查詢](#)(註冊課務組→業務職掌)  
負責人員、分機





## Q1：有償授權、無償授權的差別？

A：

- 1、有償授權：**使用者須付費才可以下載授權人的學位論文，但每筆下載，授權人可獲得一定比例之權利金回饋。可選擇將權利金捐贈給學校作為發展基金，或直接回饋給授權人。
- 2、無償授權：**使用者可以免費下載授權人的學位論文。





**Q2：有償授權且權利金回饋給本人時，本人如何得知回饋時限？**

A：

- 1、通知：由資料庫廠商寄發email與授權人進行通知聯絡。
- 2、時限：若未能於寄發email通知一年內回覆，該筆權利金將留存下一年度結算時回饋予學校。

若email有異動，請通知圖書館業務承辦人(分機2682)，以免權益受損。





## Q3：有償授權且權利金回饋給本人，其相關回饋機制為何？

A：

領取機制→

- 1、通知：資料庫廠商寄發**Email**通知，著作權人可選擇領取、保留至下一期 或 捐贈校方。
- 2、傳真：選擇領取，資料庫廠商將寄送「著作權人結算通知單」，請填妥後傳真回覆。
- 3、廠商處理：資料庫廠商將於收到傳真後**7**個工作天內完成權利金匯款或支票郵寄。  
\*若選擇匯款方式，手續費**30**元將由著作權人支付(自權利金扣除)





## Q4：如欲提前或立即在國圖知識增值系統開放全文，應如何辦理？

A：

系統預設開放是5年，若想要提前開放者，請自行至國家圖書館網站辦理授權事宜。 [http://ndldcc.ncl.edu.tw/get\\_thesis\\_authorize.php](http://ndldcc.ncl.edu.tw/get_thesis_authorize.php)

我願意授權博碩士論文給國家圖書館

\*表示必填欄位

\*姓名：  先生  小姐

\*Email：

\*電話：

\*論文名稱：

上傳電子全文： 未選擇任何檔案 (多個檔案請壓縮成一個上傳)

上傳授權書： 未選擇任何檔案

授權說明：

\*驗證碼： 99624



## Q5：因特殊原因欲將論文延後公開需要哪些文件？

A：

### 1、欲將授予國圖的平裝本論文延後公開：

下載並填妥[國圖紙本論文延後公開/下架申請書](#)，將正本裝訂於平裝本內。

### 2、欲將授予國圖的平裝本論文 及 國圖提交系統上之摘要內容延後公開：

須先下載[逢甲大學博碩士電子論文摘要延後公開申請書](#)，填妥後上傳系統，並另繳交[國圖紙本論文延後公開/下架申請書](#)(正本裝訂於平裝本)外。



## Q6：欲將紙本學位論文內容進行抽換並變更授權應如何辦理？

A：

請下載並填妥[逢甲大學博碩士學位論文內容抽換及授權變更申請書](#)，連同更正版的紙本論文(逢甲學位授權書須裝訂於內頁)一起繳交至圖書館一樓流通櫃台。

# 諮詢管道

- 電話諮詢：04-2451-7250分機2682
- 現場諮詢：圖書館一樓流通服務櫃檯
- 線上諮詢：[ethesys@fcu.edu.tw](mailto:ethesys@fcu.edu.tw)

# 請填寫課後問卷調查(1/2)



## 資訊素養課程 (24)

### 逢甲大學學位論文提交說明

林瑋琦 館員 / 03/13/2017 - 14:00 to 15:00

### 工程資料查找與應用：IEEE Xplore & Springer

王雅諭 館員 / 04/27/2017 - 15:00 to 16:00

### 財經資料庫介紹：Worldscope **已額滿**

葉素琴 館員 / 03/14/2017 - 15:00 to 17:00

### 隨時隨地的數位閱讀：HyRead ebook電子書、台灣雲端書庫

李明珊 館員 / 05/01/2017 - 15:00 to 16:00

### 文獻小管家：Zotero & Turnitin

葉素琴 館員 / 03/16/2017 - 09:00 to 12:00

### 商學資源e次尋：EBSCOhost平台篇

張巧駢 館員 / 05/02/2017 - 15:00 to 16:30

### 論文資料何處尋：博碩士論文的蒐集

蔡昭玲 館員 / 03/20/2017 - 15:00 to 16:00

### Turnitin抄襲率比對服務 **已額滿**

張惠茹 館員 / 05/03/2017 - 14:00 to 15:00

### 產經資料庫介紹：台經院產經資料庫

徐孝義 先生 (資料庫專業講師) / 03/21/2017 - 14:00 to 15:30

### 標準資料全蒐集

王雅諭 館員 / 05/08/2017 - 15:00 to 16:00

### 財經資料庫介紹：TEJ 台灣經濟新報財經資料庫

#### **Finance DB 已額滿**

張巧駢 館員 / 03/22/2017 - 14:00 to 16:00

### 隨時隨地的數位閱讀：UDN讀書館電子書庫

李明珊 館員 / 05/09/2017 - 14:00 to 15:00



# 請填寫課後問卷調查(1/2)

itin臨時帳號申請 - G: x | 大學部Turnitin臨時帳號申請 (回: x | 縮短網址產生器 - reurl x | 基礎課程問卷調查表 | 資訊素養研 x +

w/ilworkshop/surveys/basic.html

逢甲大學為「資訊素養研習服務」之目的，本申請表所蒐集之個人資料，將僅作為本學期資訊素養研習報名之用，學校將保留本申請表一年，  
逢甲大學圖書館 資訊素養研習坊 課程瀏覽 研習講義下載 課後問卷調查 取消報名申請表，電  
話(04)24517250分機2682，Email: library@fcu.edu.tw。

Step 1 : 填寫基本資料 (以下資料皆為必填欄位)

學號/證號 \*

- [MIL\_107-2\_20190617-1] / Photoshop 基礎應用
- [IL-107-2-0604] / 論文提交說明會(期末場)
- [MIL\_107-2\_20190603-1] / 磨課師線上課程入門
- [MIL\_107-2\_20190531-2] / 新版 Google Site 協作平台網站製作
- [MIL\_107-2\_20190531-1] / WordPress 行動網頁設計
- [IL-107-2-0524] / JoVE-視覺化期刊
- [IL-107-2-0523] / 論文提交說明會(期中場)
- [IL-107-2-0522] / 輕鬆搞定資電領域文獻蒐集
- [IL-107-2-0521] / e起來掌握最新學術出版
- [IL-107-2-0517] / 一手掌握天下事
- [IL-107-2-0516] / 論文寫作大進擊：Zotero/Turnitin
- [MIL\_107-2\_20190515-1] / Audacity 聲音剪輯應用魔法師
- [MIL\_107-2\_20190510-2] / 影音專題製作與表達：製作影片字幕
- [MIL\_107-2\_20190510-1] / 影音專題製作與表達：專題發表拍攝實務
- [IL-107-2-0507] / 建設資源大探究
- [IL-107-2-0429] / 人社資源懶人包
- [IL-107-2-0425] / 挑戰高階高薪致勝關鍵：語言能力提升秘笈
- [MIL\_107-2\_20190424-1] / 用 Focusky 製作創意簡報
- [IL-107-2-0423] / 理學資源大探究
- [IL-107-2-0422] / 庫搜！英美文學資料庫

- 無 -

Step 2 : 開始填寫問卷



# 請填寫課後問卷調查(2/2)



請拿手機掃QR圖片填寫線上問卷

