

學位論文提交流程說明

108學年第一學期

圖書館/讀者服務組



大綱

1. 論文提交注意要點

2. 論文提交與審核流程

3. 提交電子論文-審查項目、提交系統操作流程

4. 繳交紙本論文-審查項目、相關文件

1. 論文提交注意要點



108上-論文提交注意要點

- 論文書背下方的學年度：108
- 繳交最後期限：**2月18日(星期二)前**
- 學位論文提交截止時間，最終請依[註冊課務組網站](#)公告時間為主，若有問題請洽註冊課務組陳羽千小姐，校內分機2130



2. 論文提交與審核流程



論文提交與審核流程圖



9月12日(四)前

授權書說明



逢甲大學 博碩士學位論文授權書

文件編號：LIB-CD-003
制定日期：2014/10/17
機密等級：機密級

本授權書所授權之論文為授權人_____在逢甲大學_____學系博、碩士班
或研究所_____學年度取得 博士 碩士 學位之論文。

論文名稱：_____

指導教授：_____

茲同意將授權人擁有著作權之上列論文全文(含摘要)之紙本與電子檔無償、非專屬
學，並收錄、登載於本校建置之資料庫內，以提供經認證之使用者不限地域、時
索、閱覽、下載或列印，並依照下列選項勾選結果進行後續處理：

一、同意論文全文電子檔上載網路公開時間之選項：(請擇一勾選，若未勾選，視為立即公開)

立即公開 延後公開，自民國____年____月____日起開放
(自畢業學期之最後一日起算，延後公開期限至多為5年)

二、同意論文紙本於逢甲大學圖書館內公開陳列上架時間之選項：(請擇一勾選，若未勾選，視為立即公開)

立即公開 延後公開，自民國____年____月____日起開放
(自畢業學期之最後一日起算，延後公開期限至多為5年)

三、為推廣學位論文之利用，提升學術能見度，將上述權利再授權予經本校認可之第三人，授權人
同意之選項：(請擇一勾選，若未勾選，視為不同意授權)

同意授權 不同意授權

四、上述授權若產生權利金，授權人同意之選項：(請擇一勾選，若未勾選，視同捐贈逢甲大學學術發展基金)

回饋授權人 捐贈逢甲大學學術發展基金

立授權書人保證對上述授權之著作擁有著作權，且尚未專屬授權予其他法人或自然人。本
影響著作人對原著作之著作權及衍生著作權，著作權人得為其他之專屬授權。

立授權書人保證授權使用之作品及相關資料，並無侵害他人智慧財產權、隱私權之情事，如有
人權益及觸犯法律之情事發生，立授權書人願自行負責一切法律責任，被授權人一概無涉。

授權人：_____ (親筆簽名)

被授權人：逢甲大學

地址：台中市西屯區文華路100號

電話：(04)24517250

指導教授：_____ (親筆簽名)

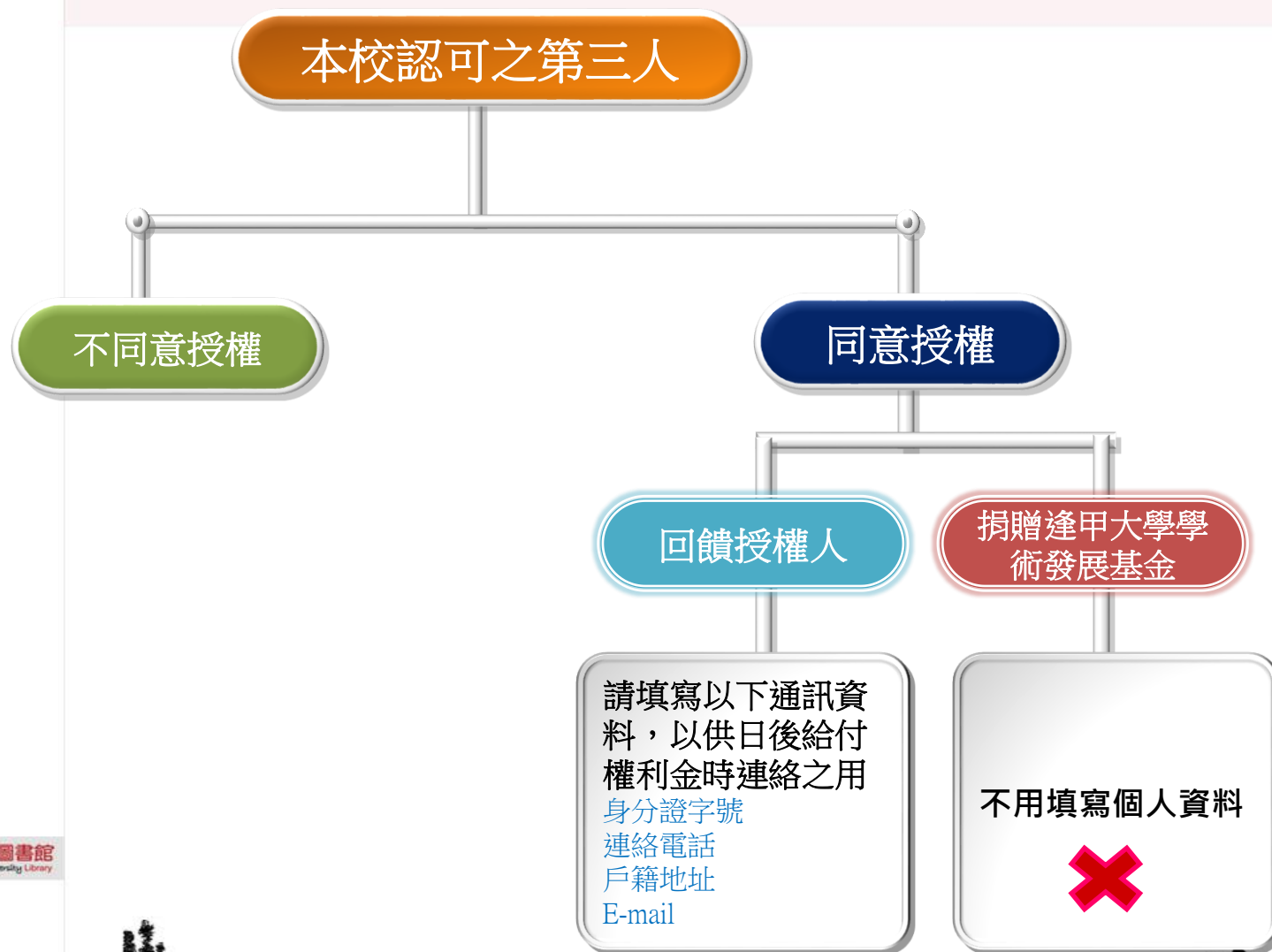
民國____年____月____日

延後公開期限至多5年
(上學期3/1、下學期9/1)

本校認可之第三人
(含國圖、其他機
構單位)



授權本校認可之第三人選項說明



3.提交電子論文- 審查項目、提交系統操作流程



Step 1. 審查項目



論文內容- 審查項目

- 封面 (格式參考請下載[範例](#))
- 中英文摘要、關鍵字
- 頁首：請置於左上角，填寫「論文題目」名稱
- 頁尾：請於右下角，依論文撰寫之語言別填寫
 - ※ 中文論文請填寫 (依畢業學年度)：
逢甲大學e-Theses & Dissertations (108學年度)
 - ※ 英文論文請填寫(依畢業年份)：
FCU e-Theses & Dissertations (2020)
- 逢甲大學浮水印



論文審核

書名頁

逢甲大學
土木及水利工程博士學位學程
博士論文

以雙層規劃模型建構
救災物資分配行為之研究

On the disaster stockpiles distribution
problem using bi-level programming

指導教授：██████████
研究生：██████████

中華民國一百零九年一月

請寫國字數字，如109年，則寫為
一百零九年

論文審核

考試合格證明書

- ✓ 掃描合格證明書，
附加至論文電子檔

逢 甲 大 學
材料與製造工程碩士在職專班
機械工程組
學位論文
高速、高精度晶體排列設備之設計與分析
Design and Analysis of Crystal
Arrangement System with High Speed and
High Accuracy
研究生：[REDACTED]
經碩士學位考試合格特此證明
評審委員 [REDACTED] 指導教授 [REDACTED]
[REDACTED] 所 長 [REDACTED]
[REDACTED]
考試日期：中華民國 100 年 1 月 7 日

論文審核

檢查論文內容確認無誤後，
請將檔案轉為一份PDF檔，
並以學號命名

Step 2. 提交系統操作流程



論文提交

自圖書館網頁點選「進入提交系統」

行動版 | 開館時間 | 行事曆 | 網站地圖 | English | 認識本館 ◀

 **逢甲大學圖書館**
Feng Chia University Library

典藏目錄與薦購 | 電子資源檢索 | 主題資源 | 如何尋找與管理資料 | 圖書館的服務

雲端學院 改變學習。 圖書館 學習改變

首頁



學位論文

學位論文提交與查詢

本校基於國家社會的需要，學術研究的趨勢，設置有各種學術領域的研究所，以培育高階人才，碩、博士班研究生畢業時，依據學位授予法、著作權法以及本校相關規定，提交畢業論文(含紙本、電子檔等)，以作為永久典藏、學術傳播之用。學位論文為研究生個人學習的里程碑，也是大學校園重要的知識資產，本校建置新一代數位典藏系統，並依據授權範圍提供閱覽使用，以作為學術研究的重要參考來源。

最近更新日期：December 5, 2016 - 2:46am

瀏覽次數：90338

論文提交/查詢系統

提交審核流程

論文格式規範

1. 電子論文要件順序
2. 紙本論文要件順序
3. 論文格式(封面、內文、書背)

資料下載區

1. 逢甲大學博碩士學位論文授權書
2. 國圖紙本論文延後公開/下架申請書
3. 逢甲大學博碩士電子論文摘要延後公開申請書
4. 逢甲大學博碩士學位論文內容抽換及授權變更申請書
5. 浮水印圖檔下載

系統操作指南

FAQ

1. 離校手續注意事項

全國文獻傳遞服務系統 | 中區教學資源中心-圖書館資源共享平台 | 中區聯盟跨校讀者管理系統
大學生資訊素養線上評量網 | 中區跨校學生優質學習報告數位典藏
臺灣二代醫學畢業證書合作出版 | 臺灣電子書合作計畫 | 圖書資訊專業期刊 | 台灣資訊專業學會

圖書館站內搜尋

請輸入欲搜尋之關鍵字

論文提交

✓ 或直接連結至學位論文數位典藏系統

網址：<http://cloud.ncl.edu.tw/fcu/>

The screenshot shows a web browser window with the URL cloud.ncl.edu.tw/fcu/. The page features a header with the Feng Chia University logo and the text "學位論文數位典藏系統" (Electronic Theses & Dissertations System). Below the header, there is a navigation menu on the left and a "最新消息 News" (Latest News) section on the right. The navigation menu includes options for registration, submission, search, and printing abstracts. The news section contains a notice about the 105th academic year's second semester results and graduation certificate issuance schedule, with a link to the registration website.

cloud.ncl.edu.tw/fcu/

學位論文數位典藏系統
Electronic Theses & Dissertations System

申請建檔帳號
Register

論文建檔與管理
Submission

論文查詢
Search

列印論文摘要表
Print Abstract

最新消息

最新消息 News

【註冊課務組公告】105學年第2學期成績及畢業生領取學位證書等作業時程 (2017-04-...)
請點下方連結觀看：
<http://www.registration.fcu.edu.tw/wSite/ct?xItem=242356&ctNode=34743&mp=211101>

論文提交

申請帳號流程

STEP 1

至「臺灣博碩士論文知識加值系統」完成會員註冊申請。

STEP 2

至o365信箱收取系統寄發之確認信函與啟用帳號

STEP 3

至提交系統首頁點選「申請建檔帳號」按鈕，輸入學校Email信箱帳號及密碼進行驗證

STEP 4

輸入個人基本資料

以本校信箱完成會員註冊申請帳號：

學號@o365.fcu.edu.tw

密碼：NID密碼

即便以前有使用其他e-mail註冊博碩士論文加值系統個人帳戶，仍須再以學校信箱註冊，否則無法進行後續論文上傳

論文提交 申請帳號流程

STEP 1

STEP 2

STEP 3

STEP 4

至「臺灣博碩士論文知識加值系統」註冊帳號

臺灣博碩士論文知識加值系統
National Digital Library of Theses and Dissertations in Taiwan

English | FB 專頁 | Mobil

免費會員 登入 註冊

人員 校院系所及研究生 論文查詢 排行榜 線上問卷 主題館 我的研究室 NDLTD查詢

97) 您好! 臺灣時間: 2019/05/03 15:40 字體大小: 預設

加入會員三步驟

第一步驟 1 會員規範與責任宣告 → 第二步驟 2 註冊個人基本資料 → 第三步驟 3 Email驗證

第二步驟--會員基本資料
(紅色 為必備欄位)

匿名或顯示名稱:

電子郵件帳號: 檢查可用帳號
帳號請輸入E-mail, 系統將會寄送驗證信到此信箱。
例如: myname@example.com

密碼:

輸入本校"學號@o365.fcu.edu.tw" 與NID密碼

論文提交 申請帳號流程

STEP 1

STEP 2

STEP 3

STEP 4

至o365信箱收取系統寄發之確認信函

o 國圖博碩士論文帳號新增確認函 (請勿直接回覆) - Google Chrome

https://outlook.office365.com/owa/projection.aspx

全部回覆 | 刪除 垃圾郵件 | ...

親愛的使用者您好：

這是一封確認啟用新帳號的信函!!

這封電子郵件訊息是由未經監控的電子郵件地址傳送給您的，由於我們無法即時回應傳送到這個電子郵件地址的任何回覆，因此，請不要直接回覆這封電子郵件訊息。

我們已經收到您在國家圖書館「臺灣博碩士論文知識加值系統」，啟用新帳號 liuyc@o365.fcu.edu.tw 的申請。為了確保帳號申請者為此信箱的所有人，我們寄送這封確認信函，以保障您的權益。

請點按下列的按鍵，即可完成新帳號的認證程序：

[點我驗證](#)

如果您按上列按鍵無法發揮作用，煩複製下列連結，開啟一個瀏覽器視窗，將連結貼到網址列中，按一下鍵盤上的Enter鍵或Return鍵即可。

<http://ndltd.ncl.edu.tw/cgi-bin/gs32/gsweb.cgi?verb=newaccdispatch&option=stand&activeid=%86%87%8C%91%98%7C%A3JTY%5D%A3%84%95Y%>

論文提交 申請帳號流程

STEP 1

STEP 2

STEP 3

STEP 4

點選首頁左邊「申請建檔帳號」按鈕
輸入學校Email信箱帳號及密碼進行驗證

cloud.ncl.edu.tw/fcu/

逢甲大學 學位論文數位典藏系統
Electronic Theses & Dissertations System
Feng Chia University

- 申請建檔帳號
Register
- 論文建檔與管理
Submission

最新消息 News

逢甲大學 博碩士論文系統

National Digital Library of
Theses and Dissertations Taiwan

帳號:

密碼:

Go

論文提交 申請帳號流程

STEP 1

STEP 2

STEP 3

STEP 4

輸入個人基本資料(紅色*號為必填欄位)

請輸入個人基本資料 紅色*號為必填欄位
Please Key in Red * is the required field

如果有任何問題・請
If you have any problem・請

欄位Field	內容Content
* 學年度 Academic Year	105
學校名稱 School Name	逢甲大學
* 系所名稱 Department Name	經營管理碩士在職專班
* 姓名 Name	林小明
* 學號 Student Id	M051123
* 電子郵件 E-mail	lin@fcu.edu.tw (請確實填寫Please do not miss)
學期 Semester	一
連絡電話 Phone Number	2674
地址 Address	台中市西屯區文華路100號

個人資料蒐集、處理及利用告知事項

本校蒐集您個人資料的目的係為進行電子論文作業管理，本表蒐集之個人資料：姓名、學號、系級、連絡電話、電子信箱(C001辨識碼)等，將作為系統管理、查詢、通知、書面之用。若未提供必備欄(*)正確完整之資料，有可能無法完成申請。你得依個人資料保護法第3條請求查閱、補充、更正、刪除等權利。如有任何問題，請洽本系教務組。

註：個人資料保護法之特定目的及個人資料之類別代號
<http://mojlaw.moj.gov.tw/LawContentDetails.aspx?id=FL010631>

確定申請Apply

完成申請後，
系統會再核發
一組帳密

論文提交 電子論文提交流程



論文提交 電子論文上傳

- ✓ 點選「論文建檔與管理」，輸入帳號及密碼登入提交系統。

申請建檔帳號
Register

論文建檔與管理 Submission

論文查詢
Search

列印論文摘要表
Print Abstract

最新消息
News

建檔流程
Upload Workflow

論文建檔與管理 Submission

National Digital Library of
Theses and Dissertations in Taiwan

帳號:

密碼:

Go

論文提交 電子論文上傳

✓ Step1-1論文建檔

點選左上角「論文建檔」

The screenshot shows the Feng Chia University (FCU) electronic thesis submission system. At the top, there is a navigation bar with the university's logo and name in Chinese and English. Below the navigation bar, there are four main buttons: "輸入論文資料" (Input Thesis Data), "上傳全文" (Upload Full Text), "送出審核" (Submit for Review), and "審核通過" (Review Passed). A sidebar menu on the left is titled "論文建檔" (Thesis Archiving) and contains four items: "step1論文建檔" (Step 1: Thesis Archiving), "step2上傳全文" (Step 2: Upload Full Text), "step3送出審核" (Step 3: Submit for Review), and "step4列印授權書" (Step 4: Print Authorization Letter). The "step1論文建檔" item is highlighted with a red box. To the right of the sidebar, there is a "修改資料" (Modify Data) section with a red asterisk indicating required fields. It includes a "欄位" (Field) header and three input fields: "帳號" (Account) with the value "105", "*密碼" (Password) with the value "yNo", and "*姓名" (Name) with the value "王某".

輸入論文資料 → 上傳全文 → 送出審核 → 審核通過

論文建檔

- step1論文建檔
- step2上傳全文
- step3送出審核
- step4列印授權書

修改資料 紅色*號為必

欄位

帳號：105

*密碼：yNo

*姓名：王某

論文提交 電子論文

✓ Step1-2論文建檔

後進入下個畫面點選「新增資料」

The screenshot shows the user interface of the Feng Chia University Electronic Theses & Dissertations System. At the top, there is a navigation bar with buttons for '輸入論文資料', '上傳全文', '送出審核', and '審核通過'. Below this is a sidebar menu with '論文建檔' (Thesis Archiving) and '其他功能' (Other Functions). The '論文建檔' section includes 'step1論文建檔', 'step2上傳全文', 'step3送出審核', and 'step4列印授權書'. The '其他功能' section includes '論文更動紀錄', '修改個人資料', '聯絡我們', and '登出系統'. The main content area is titled 'step1論文建檔' and contains a red-bordered button labeled '新增資料' (Add New Data) with the instruction '請點選此功能，以新增您的論文資料'. Below this are four tabs: '基本資料', '中外文摘要', '目錄', and '參考文獻'. The '基本資料' tab is active, showing fields for '研究生中文名', '研究生外文名', '論文中文名稱', '論文外文名稱', '指導教授', '指導教授E-mail', and '口試委員'.

學位論文數位典藏系統
Electronic Theses & Dissertations System

輸入論文資料 → 上傳全文 → 送出審核 → 審核通過

論文建檔

- step1論文建檔
- step2上傳全文
- step3送出審核
- step4列印授權書

其他功能

- 論文更動紀錄
- 修改個人資料
- 聯絡我們
- 登出系統

step1論文建檔 建檔方面如果有任何問題，請立刻聯絡我們

新增資料 請點選此功能，以新增您的論文資料

基本資料 中外文摘要 目錄 參考文獻

研究生中文名：
研究生外文名：
論文中文名稱：
論文外文名稱：
指導教授：
指導教授E-mail：
口試委員：

論文提交 電子論文

✓ Step1-3論文建檔

開始填寫論文基本資料、中外文摘要、目錄及參考文獻

修改資料

基本資料	中外文摘要	目錄	參考文獻
------	-------	----	------

紅色 *號為必填欄位

* 研究生中文名：

* 研究生外文名：外文姓名格式，請參考護照上之正確英文姓名填寫，姓在前、名字在後，並請大寫。範例：王

* 論文中文名稱：

* 論文外文名稱：外文名稱首字必須大寫，如：A Critique on Current Free Software Industry Progression: From a Co

* 指導教授： 外文姓名格式，請參考護照上之正確英文姓名填寫，姓在前、名字在後，並請大寫。

於跳出的視窗中，輸入論文之書目資料，欄位名稱前方若有藍色星號(*)，則代表二個欄位至少需要二擇一填入，若有紅色星號(*)，則代表必備欄位，請務必確實填寫。

論文提交 電子論文

✓ Step2全文上傳

(請上傳PDF格式之論文檔案)

中外文摘要 目錄 參考文獻 電子全文 摘要延後公開申請書

立

案須上傳，可利用增加檔案功能增加上傳檔案的數量
好檔案按下確定上傳後系統會自動將檔案上傳
太大，可以選擇用flash上傳，請點選[這裡](#)上傳您的論文，爾後再更改檔案名稱

全文上傳：

增加檔案 檔案名稱： 電子全文 ¹

檔的問題，可洽詢系所助教或與我們聯絡。若您的全文無法自行上傳，請將全文寄送到etd@ncl.edu.tw信箱，由專人為您服務。

²

論文提交

摘要延後公開申請說明

若因為專利申請等因素需延後公開摘要者，請至提交系統首頁下載區下載「[逢甲大學博碩士電子論文摘要延後公開申請書](#)表單，填好資料親筆簽名後掃描成PDF，再上傳至系統，並設定要延後公開的日期，待電子論文通過審核後，系統會自動設定隱藏摘要。

學位論文申請專利注意事項：

- 一、申請專利，必須在學位論文口試日起六個月的寬限期內完成申請。
- 二、應注意辦理延後博碩士電子學位論文及紙本學位論文之公開日期。

論文提交

摘要延後公開申請步驟1

先點左邊「上傳全文」按鈕，再點中間「上傳或刪除摘要延後公開申請書

The screenshot shows the user interface of the Feng Chia University Electronic Theses & Dissertations System. At the top, there is a navigation bar with the university's logo and name, and the system title "學位論文數位典藏系統" (Electronic Theses & Dissertations System). Below the navigation bar, there are four buttons: "輸入論文資料", "上傳全文", "送出審核", and "審核通過". The "上傳全文" button is highlighted in green. On the left side, there is a sidebar menu with the following items: "論文建檔", "step1 論文建檔", "step2 上傳全文", "step3 送出審核", "step4 列印授權書", "其他功能", "論文更動紀錄", "修改個人資料", and "其他功能". The main content area displays "step2 上傳全文" and a message: "建檔方面如果有任何問題，請立刻聯絡我們". Below this, there are two buttons: "上傳或刪除全文" and "上傳或刪除摘要延後公開申請書" (highlighted with a red box). A note next to the second button says: "(欲申請專利者，全文上傳後請點選此按鈕)". Below the buttons, there is a section for "電子全文" with a status of "電子全文" and "狀態：全文已上傳". There is also a section for "授權狀態" with "是否開放：否".

論文提交

摘要延後公開申請步驟2

點選上方【瀏覽】按鈕選擇要上傳的檔案，設定【延後公開日期】，再點選上方【確定上傳】按鈕。

http://cloud.ncl.edu.tw/manager_thesis_upload_fulltext_acts.php?PHPSESSID=ht7vikv8i0v8nm41rvla3flq32&Pact=uploa

上傳或刪除摘要延後公開申請書

1 上傳摘要延後公開申請書：

2 論文摘要延後公開日期： (最多延後五年)

3

學位論文申請專利注意事項：
一、申請專利，必須在學位論文口試日起六個月的寬限期內完成申請。
二、應注意辦理延後博碩士電子學位論文及紙本學位論文(置放於本校及國家圖書館)之公開日期。

上傳摘要延後公開申請書操作說明：
一、下載並填寫符合本校規範之「博碩士電子論文摘要延後公開申請書」。
二、親筆簽名後掃描成PDF或圖檔，點選上方“瀏覽”按鈕確認欲上傳之申請書電子檔。
三、設定論文摘要延後公開日期。
四、點選上方“確定上傳”按鈕完成摘要延後公開申請書上傳程序。
五、點選上方“刪除檔案”按鈕完成摘要延後公開申請書刪除程序。

論文提交 電子論文

✓ Step3授權時間設定-1

目前作業方式之授權時間係以紙本授權書為準，所以在系統上請一律勾選「其它」選項，並在備註欄位填寫「授權時間以紙本授權書為準」。

step2上傳全文 [建檔方面如果有任何問題，請立刻聯絡我們](#)

上傳或刪除全文

上傳或刪除摘要延後公開申請書 (欲申請專利者，全文上傳後請點選此按鈕)

電子全文

電子全文

狀態：全文已上傳

授權狀態

是否開放：否

全文檔授權：

- 校內外立即開放
- 校內立即開放，校外於 年 月 日後開放。
- 校內於 年 月 日；校外於 年 月 日後開放

其他：

「選擇此開放選項者，必需填寫原因(空白者，審查一律不通過)：

- 1.論文延長開放原因(例如：專利申請案號、保密簽署案號...等)。
- 2.論文延長開放時間(西元年格式)。

論文提交 電子論文

✓ Step3授權時間設定-2：國圖系統提早開放說明

- ◆ 若希望提前開放，請自行至國家圖書館網站辦理授權事宜。

http://ndltdcc.ncl.edu.tw/get_thesis_authorize.php

我願意授權博碩士論文給國家圖書館

***表示必填欄位**

*姓名： 先生 小姐

*Email：

*電話：

*論文名稱：

上傳電子全文： 未選擇任何檔案 **(多個檔請壓縮成一個上傳)**

上傳授權書： 未選擇任何檔案

授權說明：

*驗證碼： 99624

論文提交 電子論文

✓ Step4 -送出審核

- ◆ 確認填寫資訊都正確後，再點送出查核按鈕(審核需二個工作天)

The screenshot shows a web interface for submitting a thesis. At the top, there are two tabs: 'step3送出審核' and '送出審核'. The '送出審核' tab is selected and highlighted with a red box. Below the tabs, there are five main sections: '基本資料', '中外文摘要', '目錄', '參考文獻', and '電子全文'. The '基本資料' section is expanded, showing the following information:

研究生中文名：	王某某
研究生外文名：	XIAO-MING
論文中文名稱：	論文題目
論文外文名稱：	A Critique on Current Free
指導教授：	
中文名：	王小明
外文名：	WANG, XIAO-MING
指導教授E-mail：	liuyc@fcu.edu.tw
口試委員：	
中文名：	林大明
外文名：	WANG, SIAO-MING
口試日期：	2017-04-19
學位類別：	碩士
院校名稱：	逢甲大學
系所名稱：	光電學系

論文提交 電子論文

✓ 取消審核

- ◆ 若送出審核後才發現有資訊需要更新，請登入系統按【取消審核】即可修改資料

The screenshot shows a web interface for thesis submission. At the top, there is a navigation bar with a green button labeled '審核' (Review) and a grey button labeled '審核通過' (Review Passed). Below this, the main content area is titled 'step3送出審核 (送出審核) 取消審核', where '取消審核' is highlighted with a red box. Two red instructions are listed: '一、您的論文目前已送出審核，倘若需要修改，請點選"取消審核"按鈕。' and '二、倘若您的建檔資料遲遲未獲審核通過，煩請電洽學校圖書館服務櫃臺。' Below the instructions are five tabs: '基本資料' (Basic Information), '中外文摘要' (Abstract), '目錄' (Table of Contents), '參考文獻' (References), and '電子全文' (Full Text). At the bottom, the text '研究生中文名：王某某' (Graduate Chinese Name: Wang M.M.) is displayed.

論文提交 電子論文

✓ 審核結果

◆ 審核結果會以Email通知

收信: 王某某 <ir@fcu.edu.tw>

標題: 論文審核結果通知信 (請勿直接回覆) [加入標籤](#) [1](#)

日期: Thu, 20 Apr 2017 17:33:21

親愛的 王某某您好

您的論文審核結果為 不通過

不通過的原因為：

1. 論文全文電子檔內未加入浮水印
 2. 論文全文電子檔內的浮水印大小有改變, 請勿變動浮水印的大小
 3. 論文全文電子檔中的浮水印, 請置頁面正中, 勿破壞論文內容本身
- ※請修改封面日期為「中華民國一百零六年一月」。

※請將電子論文中的口考證明移至第二頁(封面之後)

若您對審核結果有任何問題，歡迎逕洽逢甲大學圖書館服務櫃台

論文提交 電子論文

✓ 審核結果

◆ 若未收到通知信也可登入系統確認審核進度

Step1：進入系統後，點選主功能選項之 **Step3送出審核**。若有審核結果，則可於狀態列的最後一個圖示中看出論文是否審核。

輸入論文資料 → 上傳全文 → 送出審核 → 審核不通過

論文建檔

- step1 論文建檔
- step2 上傳全文
- step3 送出審核** 1
- step4 列印授權書

其他功能

- 論文更動紀錄
- 修改個人資料
- 聯絡我們

step3 送出審核 (審核不通過) 送出審核 請點選此功能，將您的論文送出審核

基本資料 中外文摘要 目錄 參考文獻 電子全文

研究生中文名：林小明
研究生外文名：
論文中文名稱：ee
論文外文名稱：Test
指導教授：
中文名：123
外文名：

論文提交 電子論文

✓ 審核結果

- ◆ 若未收到通知信也可登入系統確認審核進度

Step2：若不通過審核，拉到網頁最下方即可看到審核不通過的原因

審查不通過原因：

審查時間	原因	
2017-04-20 16:17:37	1. 論文全文電子檔內未加入浮水印 2. 其他	※請修改封面
2017-04-20 16:20:41	1. 論文畢業學年度有誤 2. 論文全文電子檔內未加入浮水印	※請將電子計

4.繳交紙本論文- 審查項目、相關文件

- ◎ 授權書一張
- ◎ 精裝論文一本(逢甲大學圖書館收藏)
- ◎ 平裝論文一本(國家圖書館收藏)

論文封皮顏色

- 精裝本：
碩士論文-深藍色
博士論文-黑色



- 平裝本：
依各系所規定



紙本論文審查項目順序

請研究生先自我檢查以下繳交時的審查項目

精裝本論文(逢甲圖書館收藏)







- 書名頁
- 指導教授與評審委員簽名之考試合格證明書頁面 (影本即可)
- 逢甲博碩士紙本論文著作權授權書 (影本即可)
- (誌謝或序言)
- 中文摘要，裡面需內含中文關鍵字
- 英文摘要，裡面需內含英文關鍵字
- 目錄 (圖目錄) (表目錄) (符號說明)
- 論文本文 (依章節順序)
- 參考文獻
- (附錄)

平裝本論文(國家圖書館收藏)

- 書名頁
- 指導教授與評審委員簽名之考試合格證明書頁面 (影本即可)
- 國家圖書館博碩士學位論文送存本【延後公開】申請書(非必、夾附、不裝訂)
(非立即公開紙本，才需附上本申請書正本)
- (誌謝或序言)
- 中文摘要，裡面需內含中文關鍵字
- 英文摘要，裡面需內含英文關鍵字
- 目錄 (圖目錄) (表目錄) (符號說明)
- 論文本文 (依章節順序)
- 參考文獻
- (附錄)



應繳文件說明

<p>表單名稱</p> <p>授權情況</p>	<p>指導教授與評審委員簽名之考試合格證明書頁面 (影本即可)</p>	<p>逢甲大學博碩士學位論文授權書 (影本裝訂於精裝本)</p>	<p>國家圖書館博碩士學位論文送存本 【延後公開】申請書 (正本夾附於平裝本)</p>	<p>逢甲大學博碩士電子論文摘要延後公開申請書 (填好資料掃描成PDF檔，再上傳至提交系統)</p>
<p>精裝本論文</p>				
<p>平裝本(紙本)要延後公開</p>				
<p>電子論文因專利申請需摘要延後公開</p>				

■ 論文審核時間

- 週一至週五 08：30 - 18：00
(國定假日及農曆年假期間除外，寒暑假期間另行公告)

■ 論文收件時間

- 圖書館開館時間均可收件
(國定假日及農曆年假期間除外，寒暑假期間另行公告)

論文審核工作天

- 電子論文審核時間(初步審核)

於收件之隔日起算2個工作天內
完成審核

- 紙本論文審核時間(最終審核)

收到紙本論文與授權書後，於收件
之隔日起算1個工作天內

恭喜您畢業了!!

- 急欲取得證書者，請先與註冊組系所負責人聯絡，確認可以拿畢業證書的時程。
- [碩士班學籍查詢](#)(註冊課務組→業務職掌)
負責人員、分機





Q1：有償授權、無償授權的差別？

A：

- 1、有償授權：**使用者須付費才可以下載授權人的學位論文，但每筆下載，授權人可獲得一定比例之權利金回饋。可選擇將權利金捐贈給學校作為發展基金，或直接回饋給授權人。
- 2、無償授權：**使用者可以免費下載授權人的學位論文。





Q2：有償授權且權利金回饋給本人時，本人如何得知回饋時限？

A：

- 1、通知：由資料庫廠商寄發email與授權人進行通知聯絡。
- 2、時限：若未能於寄發email通知一年內回覆，該筆權利金將留存下一年度結算時回饋予學校。

若email有異動，請通知圖書館業務承辦人(分機2682)，以免權益受損。



Q3：有償授權且權利金回饋給本人，其相關回饋機制為何？

A：

領取機制→

- 1、**通知**：資料庫廠商寄發**Email**通知，著作權人可選擇領取、保留至下一期 或 捐贈校方。
- 2、**傳真**：選擇領取，資料庫廠商將寄送「著作權人結算通知單」，請填妥後傳真回覆。
- 3、**廠商處理**：資料庫廠商將於收到傳真後**7**個工作天內完成權利金匯款或支票郵寄。
*若選擇匯款方式，手續費**30**元將由著作權人支付(自權利金扣除)





Q4：如欲提前或立即在國圖知識增值系統開放全文，應如何辦理？

A：

系統預設開放是5年，若想要提前開放者，請自行至國家圖書館網站辦理授權事宜。 http://ndldcc.ncl.edu.tw/get_thesis_authorize.php

我願意授權博碩士論文給國家圖書館

***表示必填欄位**

*姓名： 先生 小姐

*Email：

*電話：

*論文名稱：

上傳電子全文： 未選擇任何檔案 **(多個檔案請壓縮成一個上傳)**

上傳授權書： 未選擇任何檔案

授權說明：

*驗證碼： 99624



Q5：因特殊原因欲將論文延後公開需要哪些文件？

A：

1、欲將授予國圖的平裝本論文延後公開：

下載並填妥[國圖紙本論文延後公開/下架申請書](#)，將正本裝訂於平裝本內。

2、欲將授予國圖的平裝本論文 及 國圖提交系統上之摘要內容延後公開：

須先下載[逢甲大學博碩士電子論文摘要延後公開申請書](#)，填妥後上傳系統，並另繳交[國圖紙本論文延後公開/下架申請書](#)(正本裝訂於平裝本)外。



Q6：欲將紙本學位論文內容進行抽換並變更授權應如何辦理？

A：

請下載並填妥[逢甲大學博碩士學位論文內容抽換及授權變更申請書](#)，連同更正版的紙本論文(逢甲學位授權書須裝訂於內頁)一起繳交至圖書館一樓流通櫃台。

諮詢管道

- 電話諮詢：04-2451-7250分機2682
- 現場諮詢：圖書館一樓流通服務櫃檯
- 線上諮詢：ethesys@fcu.edu.tw